



سوق العراق للاوراق المالية

IRAQ STOCK EXCHANGE

التقرير الشهري - كانون الثاني 2025  
Iraq Stock Exchange ISX  
Monthly Report - January 2025

[www.isx-iq.net](http://www.isx-iq.net)

## التقرير الشهري لسوق العراق للأوراق المالية / كانون الثاني 2025

### حقوق النشر والمسؤولية القانونية

يقدم سوق العراق للأوراق المالية التقرير الشهري لشهر كانون الثاني 2025 استناداً إلى أهدافه الواردة في القانون رقم 74 لسنة 2004 المنشور في جريدة الوقائع العراقية بالعدد 3983 في حزيران 2004

- وباستخدامك للمعلومات والبيانات والمادة العلمية المعروضة هنا، فإنك تقرّ وتوافق على الشروط التالية:
1. أن جميع البيانات والمعلومات الموجودة في هذا المطبوع هي ملك لسوق العراق للأوراق المالية. بضمنها الصور الرقمية، الأشكال البيانية والشعارات التي يتضمنها، ولا يسمح باستخدامها بدون موافقته المسبقة.
  2. لا يسمح سوق العراق للأوراق المالية بأن يستخدم اسمه أو صورته في الدعاية والإعلان أو كمادة لتقرير تلفزيوني أو إعلامي لا يخص سوق العراق للأوراق المالية، وكذلك لأي منتج أو خدمة أو في موقع إلكتروني أو لأي غرض تجاري دون موافقته الخطية المسبقة على ذلك.
  3. للاستخدام الشخصي، الذي لا يهدف إلى غايات الكسب الشخصي أو التجاري، يسمح سوق العراق للأوراق المالية باستخدام ما ورد في التقرير، شريطة أن تتم الإشارة بشكل مرجعي وصحيح إلى أن مصدرها هو سوق العراق للأوراق المالية.
  4. باستثناء ما ورد في الفقرة رقم (3) أعلاه يمنع نسخ أو عرض أو توزيع أو تحميل أو ترخيص أو تعديل أو نشر أو إعادة عرض أو إعادة إنتاج أو إعادة استخدام أو بيع أو بث (إرسال) أي معلومات أو مواد علمية أو أشكال بيانية ذات صلة أو أن يعاد استعمالها لخلق منتج جديد ناتج من الأصلي أو ما شابهه للاستخدام في الأغراض العامة أو التجارية دون أخذ الموافقة المسبقة من سوق العراق للأوراق المالية.
  5. تخضع هذه الشروط والأحكام للقوانين العراقية والدولية ومبنية على أساسها وطبقاً لها.

### المسؤولية القانونية

استناداً للقانون رقم 74 لسنة 2004 المنشور في جريدة الوقائع العراقية بالعدد 3983 في حزيران 2004 ينظم سوق العراق للأوراق المالية التعامل باسم الشركات المساهمة العراقية المدرجة وغير المدرجة - المسجلة في مركز الإيداع فقط - من خلال شركات الوساطة بالأوراق المالية المرخصة من قبل هيئة الأوراق المالية العراقية وسوق العراق للأوراق المالية بالإضافة إلى السندات الحكومية المدرجة وعليه:

1. ان السوق غير مسؤول عن أي تعامل باسم الشركات المساهمة خارج اليات التداول التي تنظمها لائحة التداول في سوق العراق للأوراق المالية.
2. ان السوق غير مسؤول عن التعامل من خلال اية منصات للتداول خارج منصاته الرسمية أو تطبيقات الكترونية غير مرخصة من قبل هيئة الأوراق المالية أو في اسهم غير مسجلة في مركز الإيداع.



# المحتويات

## المقدمة

أولاً: اهداف سوق العراق للأوراق المالية

ثانياً: الانظمة الالكترونية

ثالثاً: منصات وتوقيتات التداول بالأسهم

رابعاً: منصات التداول

خامساً: مؤشرات تداول أسهم الشركات المساهمة في شهر كانون الثاني 2025

سادساً: مؤشرات أسعار الأسهم المتداولة وأسعار الاغلاق اليومية

سابعاً: مؤشرات تداول الاسهم لغير العراقيين

ثامناً: منصة تداول السندات الحكومية G. Bonds

تاسعاً: منصة الشركات غير المدرجة ISX-OTC

عاشراً: اخبار الشركات المساهمة المدرجة وقرارات الهيئات العامة

احد عشر: قرارات هيئة الأوراق المالية

اثنا عشر: مؤشرات مركز الإيداع

ثلاثة عشر: نشاطات سوق العراق للأوراق المالية

أربعة عشر: النشاط الاعلامي وثقافة التداول بالأسهم

الملحق الاحصائي

قائمة الشركات المساهمة المدرجة

قائمة شركات الوساطة المجازة للعمل بالأوراق المالية المقدمة

## التقرير الشهري لسوق العراق للأوراق المالية التقرير الشهري لسوق العراق للأوراق المالية كانون الثاني 2025

### المقدمة

ينظم سوق العراق للأوراق المالية التداول بأسهم الشركات المساهمة العراقية المسجلة في مركز الإيداع للشركات المدرجة وغير المدرجة المستوفية للوائح التنظيمية، والتداول بالسندات الحكومية الصادرة بموجب القوانين العراقية استناداً إلى قانون رقم 74 لسنة 2004.

وفي شهر كانون الثاني 2025 نظم سوق العراق للأوراق المالية (17) جلسة تداول، حيث تم تنظيم أول جلسة التداول في عام 2025 يوم الثلاثاء 2025/1/7 كما لم تنظم جلسة يوم الأحد 1/26 لإعلانها عطلة رسمية. كانت أهم مؤشرات شهر كانون الثاني 2025:

1. بلغ عدد الشركات المدرجة (104) شركة.
2. تداول أسهم (75) شركة مساهمة.
3. بلغ عدد الأسهم المتداولة (28,157,537,643) سهم، وبلغت قيمة الأسهم المتداولة (30,093,631,059) دينار. من خلال تنفيذ (12523) عقد على الأنظمة الإلكترونية في جلسات التداول وفقاً للائحة التنظيمية لتداول الأوراق المالية.
4. أقفل مؤشر أسعار الأسهم المتداولة ISX60 في آخر جلسة من شهر كانون الثاني على (1054) نقطة. محققاً انخفاضاً بنسبة (1.8%) عن أغلقه لشهر كانون الأول البالغ (1073) نقطة.
5. أقفل مؤشر أسعار الحرة في التداول في آخر جلسة من شهر كانون الأول 2024 على (1123) نقطة. محققاً انخفاضاً بنسبة (4.3%) عن أغلقه لشهر كانون الأول البالغ (1174) نقطة.

ويتضمن التقرير الشهري لشهر كانون الثاني إخبار الشركات المساهمة وقرارات هيئاتها العامة والإفصاح عن الاكتتابات وزيادة رؤوس الأموال المتحققة ومؤشرات تداول الأسهم وأنشطة السوق وقرارات هيئة الأوراق المالية. بالإضافة إلى نشر بيان اجتماع الشركات غير المدرجة استناداً إلى قانون الشركات.

والله الموفق

الخبير جيمي افهم توما

المدير التنفيذي

## التقرير الشهري لسوق العراق للأوراق المالية كانون الثاني 2025

### أولاً: اهداف سوق العراق للأوراق المالية

تأسس سوق العراق للأوراق المالية عام 2004 بموجب القانون رقم 74 لسنة 2004 المنشور في (الوقائع العراقية، العدد 3983. حزيران 2004). والسوق مستقل ماليًا وإداريًا Self-Regulatory Organization SRO لا يستهدف الربح Non for profit خاضع لرقابة هيئة الأوراق المالية العراقية. واستنادًا إلى القسم الثاني من قانون رقم 74 لسنة 2004 فإن أهداف سوق العراق للأوراق المالية هي:

1. تنظيم وتدريب أعضائه والشركات المدرجة في السوق.
2. تعزيز مصالح المستثمرين بسوق حرة آمنة، فعالة، تنافسية وتتسم بالشفافية.
3. تنظيم وتبسيط تعاملات الأوراق المالية بصورة عادلة وفعالة ومنتظمة وبضمنها عمليات المقاصة والتسوية لهذه التعاملات.
4. تنظيم تعاملات أعضائه بكل ما له صلة بشراء وبيع الأوراق المالية وتحديد حقوق والتزامات الأطراف ووسائل حماية مصالحهم المشروعة.
5. تطوير سوق المال في العراق بما يخدم الاقتصاد الوطني ومساعدة الشركات في بناء رؤوس الأموال اللازمة للاستثمار.
6. توعية المستثمرين العراقيين وغير العراقيين بشأن فرص الاستثمار في السوق.
7. جمع وتحليل ونشر الإحصاءات للمعلومات الضرورية لتحقيق الأهداف المنصوص عليها.
8. التواصل مع أسواق الأوراق المالية في العالم العربي والأسواق العالمية بهدف تطوير السوق.
9. القيام بخدمات ونشاطات ضرورية أخرى لدعم أهدافه.

## ثانياً: التداول باستخدام الأنظمة الإلكترونية

يستخدم سوق العراق للأوراق المالية الأنظمة الإلكترونية من Nasdaq Technology وهي:

1. نظام الإيداع المركزي لإيداع أسهم الشركات المساهمة العراقية والسندات الحكومية.

2. نظام التداول الإلكتروني لتداول الأسهم وتداول السندات الحكومية.

وينظم السوق باستخدام هذه الأنظمة خمس جلسات تداول أسبوعياً لتداول المستثمرين والمساهمين من خلال شركات

الوساطة المرخصة البالغ عددها 38 شركة وساطة المنتشرة في بغداد من خلال محطات التداول الإلكتروني عبر

منظومة مغلقة تؤمن سلامة التداول عن بعد Online.

## ثالثا: توقيتات التداول بالأسهم

يتم التداول وفق التوقيتات المبينة ادناه استنادا الى اللائحة التنظيمية لتداول الأوراق المالية وقرارات هيئة الأوراق المالية ومجلس محافظي سوق العراق للأوراق المالية – على الأنظمة الالكترونية فنيا واداريا:

- الفترة التمهيديّة فترة ادخال الأوامر Pre- Open 9:30am – 10:00am
- جرس الافتتاح 10:00am
- جلسة التداول المستمرة 10:00am – 1:00pm
- جرس الاغلاق وجلسة الصفقات الكبيرة 1:00pm – 1:30pm
- التسويات السهمية والمالية 1:30pm – 2:00pm

## رابعا: منصات التداول في سوق العراق للأوراق المالية

تتعامل شركات الوساطة والمستثمرين من خلال المنصات الالكترونية الآتية:

- المنصة النظامية Regular M  
اللائحة التنظيمية رقم (6) يتغير سعر السهم في حده الأعلى والادنى بنسبة 15% قياسا بسعر الاغلاق السابق.
- المنصة الثانية Second M  
اللائحة التنظيمية رقم (15) يتغير سعر السهم في حده الأعلى والادنى بنسبة 20% قياسا بسعر الاغلاق السابق.
- المنصة الثالثة (الأقل افساحا)  
اللائحة التنظيمية رقم (23) التي يتغير فيها السعر في حده الأعلى والادنى بنسبة 5% قياسا بسعر الاغلاق السابق.
- منصة التداول للمستثمرين On-line trading – OMS من خلال شركة الكرم للوساطة خاضعة لرقابة هيئة الأوراق المالية وسوق العراق للأوراق المالية.
- منصة الشركات غير المدرجة OTC  
يطبق سوق العراق للأوراق المالية الإجراءات المبينة في اللائحة التنظيمية رقم (21) لائحة الشركات المساهمة غير المدرجة ، لغرض تنظيم وتوثيق تداولتها باستخدام الأنظمة الالكترونية.
- منصة تداول السندات الحكومية G. Bonds.  
وفقا للسندات المدرجة استنادا الى لائحة ادراج وايداع وتداول السندات الحكومية في العراق

**خامسا : مؤشرات تداول أسهم الشركات المساهمة في شهر كانون الثاني 2025**

نظم سوق العراق للأوراق المالية في شهر كانون الثاني 2025 (17) جلسة تداول للتعامل بأسهم الشركات المساهمة العراقية من خلال منصات التداول على الأنظمة الالكترونية حيث تم تنظيم اول جلسة التداول في عام 2025 يوم الثلاثاء 2025/1/7 كما لم تنظم جلسة يوم الاحد 1/26 لاعلانها عطلة رسمية . كانت اهم مؤشرات التداول بالاسهم:

**1. عدد الشركات المتداولة**

أ - يبلغ عدد الشركات المساهمة المدرجة في السوق (112) شركة مساهمة عراقية  
- منها (104) شركة ضمن منصات التداول المدرجة  
- و (8) شركات في منصة الشركات غير المدرجة OTC  
ولاتزال (10) شركات تحت الإجراءات في منصة OTC. بالإضافة الى شركة أخرى بانتظار استحصال موافقة الهيئة لادراجها .  
ب . بلغ عدد الشركات المتداولة اسهمها (75) شركة مساهمة  
ولم يجر التداول على أسهم (22) شركة مساهمة مدرجة لاختلاف أسعار العرض والطلب.  
ويبلغ عدد الشركات الموقوفة عن التداول بقرار من هيئة الأوراق المالية (7) شركات مساهمة هي : مصرف الشمال ، مصرف الراجح الإسلامي، مصرف زين العراق ، مصرف بابل ، الزوراء للاستثمار المالي ، الخير للاستثمار المالي ، بين النهرين للاستثمارات المالية .

**2. عدد الأسهم المتداولة**

بلغ عدد الأسهم المتداولة للشركات المدرجة في السوق **28,157,537,643** سهم وفق المنصات:  
المنصة النظامية (17.544) مليار سهم. المنصة الثانية (8.766) مليار سهم. المنصة الثالثة (1.847) مليار سهم

**3. قيمة الأسهم المتداولة**

بلغت قيمة الأسهم المتداولة **30,093,631,059** دينار. وفق المنصات الآتية:  
المنصة النظامية (23.252) مليار دينار. المنصة الثانية (6.273) مليار دينار. المنصة الثالثة (569) مليون دينار

**4. عدد العقود المنفذة**

بلغ عدد الصفقات المنفذة **(12523)** صفقة. حسب المنصات الآتية:  
المنصة النظامية (11358) صفقة. المنصة الثانية (445) صفقة. المنصة الثالثة (720) صفقة .



## 5. منصة التداول عبر الانترنت OMS للمستثمرين IRAKA

- بلغ عدد الأسهم المتداولة (1,007,156,915) سهم بواقع (378) مليون سهم شراء و(628) مليون سهم بيع، نفذت من خلال (77) مستثمر .

- بلغت قيمة الأسهم المتداولة (2,265,870,207) دينار بواقع (653) مليون دينار شراء و(1.613) مليار دينار بيع.

- بلغ عدد العقود المنفذة (1560) عقد بواقع (627) عقد شراء و(933) عقد بيع.

## 6 - مؤشرات تداول الصفقات الكبيرة

بلغ عدد الأسهم المتداولة المنفذة في جلسة الصفقات الكبيرة (12,439,919,753) سهم بقيمة بلغت (11,091,544,753) دينار نفذت من خلال 3 اوامر على أسهم (3) شركات هي :  
مصرف المستشار الاسلامي ، مصرف كوردستان الدولي ، مصرف الثقة الاسلامي .

## 7 - مؤشرات التداول عبر منصة ISX-OTC

بلغ عدد الأسهم المتداولة المنفذة من خلال منصة ISX-OTC (761,112,237) سهم بقيمة بلغت (167,188,364) دينار نفذت من خلال 280 صفقة على اسهم شركة مدرجة واحدة هي مصرف الوركاء .

## جدول رقم (1)

مؤشرات التداول بالأسهم حسب جلسات التداول لشهر كانون الثاني 2025

مؤشر السوق ISX15	مؤشر السوق ISX60	الشركات المدرجة	الشركات المتداولة	الصفقات	القيمة المتداولة	عدد الاسهم المتداولة	الجلسات
1178.71	1079.49	104	34	661	903,994,955	478,542,069	07/01/2025
1178.35	1081.03	104	40	647	829,733,920	346,845,137	08/01/2025
1183.87	1094.13	104	39	1033	1,437,000,115	1,397,183,745	09/01/2025
1176.35	1090.18	104	39	1044	4,943,221,095	5,307,438,979	12/01/2025
1164.54	1071.29	104	47	1184	2,058,277,585	1,851,176,369	13/01/2025
1161.36	1071.61	104	42	1150	1,131,394,836	745,419,930	14/01/2025
1162.90	1075.13	104	41	767	1,345,538,971	1,931,349,963	15/01/2025
1167.66	1080.34	104	44	590	906,022,254	700,729,594	16/01/2025
1162.57	1070.51	104	40	742	1,242,862,669	815,754,175	19/01/2025
1154.37	1064.94	104	37	425	885,358,876	1,895,438,187	20/01/2025
1144.68	1062.25	104	43	591	961,082,152	585,057,855	21/01/2025
1141.22	1057.28	104	39	628	8,860,283,574	9,809,217,233	22/01/2025
1138.44	1061.56	104	32	560	700,689,366	491,923,277	23/01/2025
1133.95	1054.85	104	39	525	847,454,616	331,300,940	27/01/2025
1128.51	1059.64	104	38	600	829,001,951	529,933,180	28/01/2025
1127.56	1056.30	104	42	583	707,467,134	328,976,698	29/01/2025
1123.51	1054.55	104	44	793	1,504,246,990	611,250,312	30/01/2025
1123.51	1054.55	104	75	12,523	30,093,631,059	28,157,537,643	المجموع

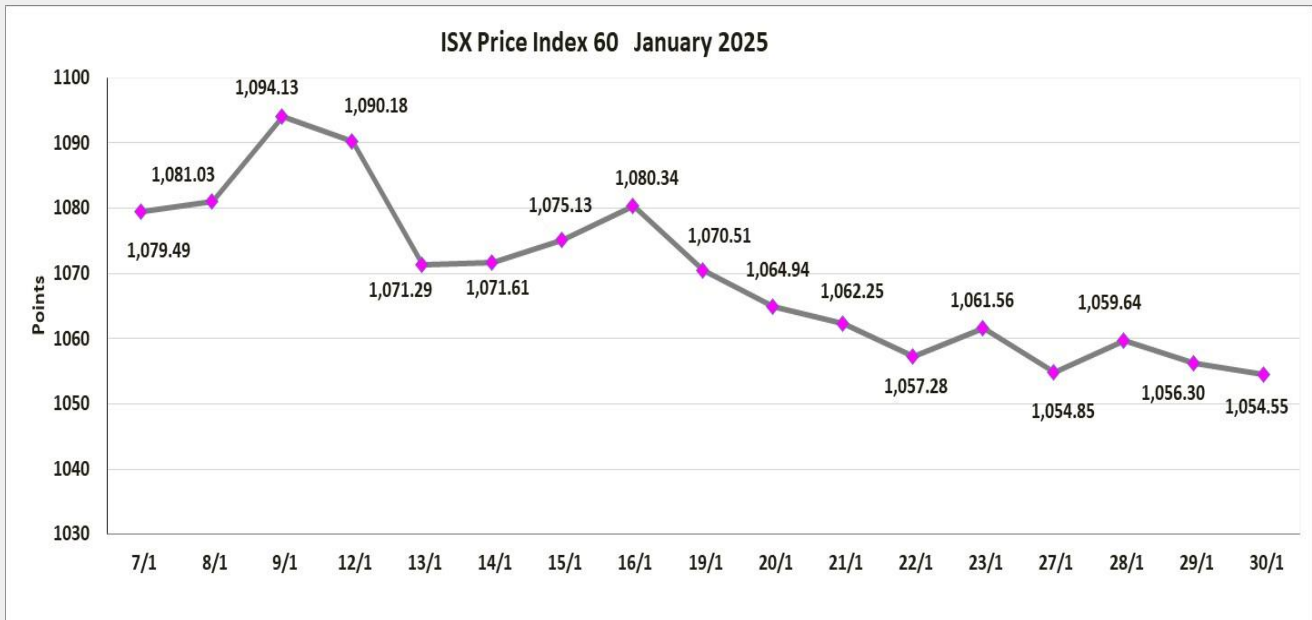
## سادسا: مؤشر أسعار الأسهم المتداولة ISX Price Index واسعار التداول اليومية

## 1. مؤشر أسعار الأسهم المتداولة ISX60

اغلق مؤشر أسعار الأسهم المتداولة ISX60 في اول جلسة من شهر كانون الثاني 2025 على (1079.49) نقطة واغلق في اخر جلسة من شهر كانون الثاني على (1054.55) نقطة. وقياسا بأغلاقه في اخر جلسة من شهر كانون الاول 2024 البالغ (1073.84) نقطة انخفض المؤشر بنسبة 1.8%. سجل المؤشر اعلى قيمة له في جلسة 9 كانون الثاني 2025 عندما اقبل على 1094.13 نقطة وسجل أدنى قيمة له في جلسة الاغلاق كانون الثاني جلسة 1/30 عندما اقبل على 1054.55 نقطة.

شكل رقم (1)

مؤشر أسعار الأسهم المتداولة ISX60 اليومية لشهر كانون الثاني 2025



## 2. مؤشر أسعار الأسهم المتداولة ISX15

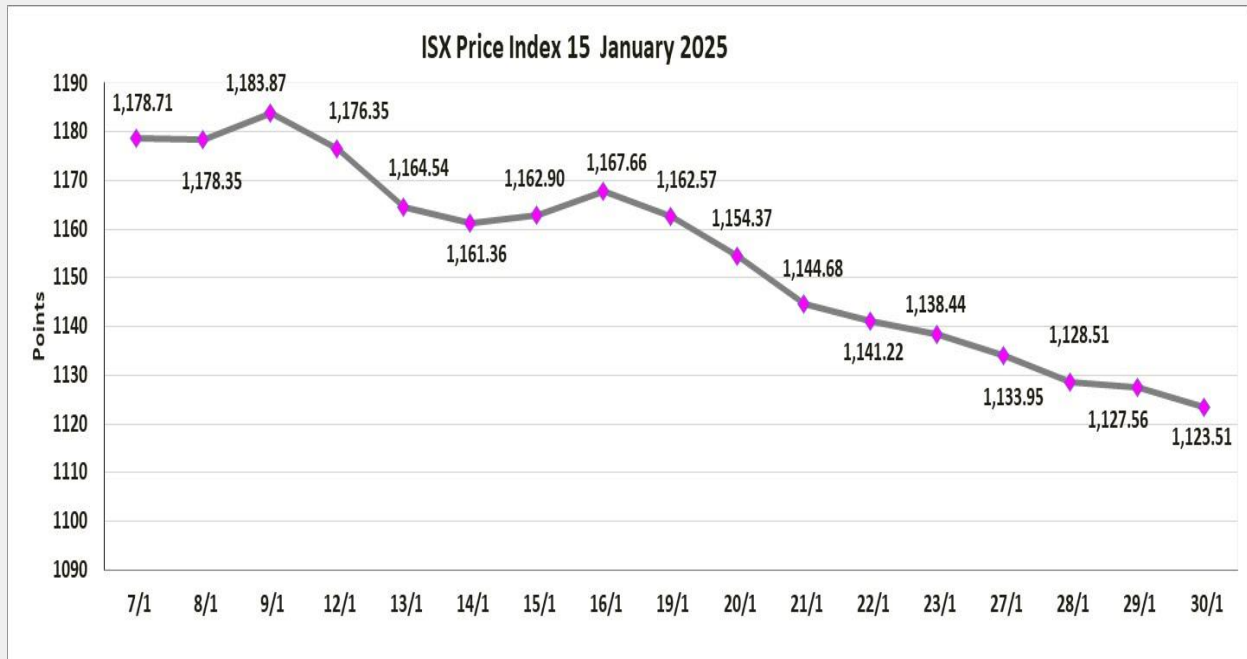
اطلق السوق مؤشر أسعار الأسهم المتداولة بالقيمة السوقية الحرة (ISX15) اعتباراً من 2024/4/14 وهو يضم الشركات التالية:

مصرف بغداد، مصرف المنصور للاستثمار، المصرف الاهلي العراقي، المصرف التجاري العراقي، آسيا سيل للاتصالات، بغداد للمشروبات الغازية، العراقية للسجاد والمفروشات، المنصور للصناعات الدوائية، فندق بغداد، فندق بابل، الوطنية للاستثمارات السياحية، المعمورة للاستثمارات العقارية، العراقية لإنتاج وتسويق اللحوم، العراقية لإنتاج وتسويق المنتجات الزراعية، العراقية لإنتاج البذور.

- اغلق المؤشر ISX 15 في اول جلسة من شهر كانون الثاني 2025 على (1178.71) نقطة واغلق في اخر جلسة من شهر كانون الثاني 2025 على (1123.51) نقطة. وقياساً بأغلقه في اخر جلسة من شهر كانون الاول البالغ (1174.65) نقطة انخفض المؤشر بنسبة 4.4% عن اغلقه في اخر جلسة من كانون الاول.
- سجل المؤشر اعلى قيمة في جلسة 9 كانون الثاني عندما اقل على 1183.87 نقطة وسجل أدنى قيمة له في جلسة الاغلاق 30 كانون الثاني عندما اقل على 1123.51 نقطة .

شكل رقم (2)

مؤشر أسعار الأسهم ISX15 اليومية بالقيمة السوقية الحرة



## أسعار الأسهم المتداولة في شهر كانون الاول وأسعار الإغلاق

جدول رقم (2)

أسعار أسهم الشركات المتداولة ونسب التغير في أسعار الإغلاق شهر كانون الثاني 2025

الصفقات	التغير %	سعر إغلاق الشهر السابق	سعر الإغلاق	معدل السعر	ادنى سعر	اعلى سعر	سعر الافتتاح	اسم الشركة
431	-1.11	0.900	0.890	0.900	0.880	0.920	0.900	المصرف التجاري
1,018	-0.71	4.240	4.210	4.270	4.140	4.350	4.240	مصرف بغداد
516	0.68	1.460	1.470	1.430	1.380	1.520	1.500	المصرف العراقي الاسلامي
391	0.00	0.080	0.080	0.080	0.070	0.090	0.080	مصرف الشرق الاوسط
220	-21.62	0.370	0.290	0.380	0.280	0.400	0.370	مصرف الاستثمار العراقي
999	-2.67	3.750	3.650	3.730	3.650	3.850	3.750	المصرف الاهلي العراقي
122	-10.00	0.100	0.090	0.090	0.090	0.100	0.090	مصرف سومر التجاري
312	-6.25	0.320	0.300	0.320	0.290	0.360	0.330	مصرف الاقتصاد
757	-6.82	0.440	0.410	0.440	0.410	0.490	0.440	مصرف الخليج التجاري
69	0.00	0.170	0.170	0.170	0.160	0.180	0.170	مصرف الموصل للاستثمار
23	0.00	0.900	0.900	0.900	0.900	0.900	0.900	مصرف كوردستان
302	3.33	0.300	0.310	0.320	0.300	0.340	0.310	مصرف اشور
1,473	7.58	1.980	2.130	0.080	1.970	2.160	1.980	مصرف المنصور
5	19.57	0.460	0.550	0.540	0.460	0.550	0.460	مصرف ايلاف
1	0.00	0.570	0.570	0.570	0.570	0.570	0.570	المصرف الوطني الاسلامي
22	-8.00	1.000	0.920	1.000	0.920	1.000	1.000	مصرف الطيف الاسلامي
160	-1.19	0.840	0.830	0.830	0.820	0.860	0.840	مصرف الائتمان العراقي
8	0.00	0.920	0.920	0.920	0.920	0.920	0.920	مصرف عبر العراق للاستثمار
31	0.00	0.100	0.100	0.100	0.100	0.110	0.110	مصرف العطاء الاسلامي
4	17.14	0.700	0.820	0.820	0.780	0.820	0.750	مصرف نور العراق
7	-6.90	0.290	0.270	0.270	0.240	0.270	0.270	المصرف الدولي الاسلامي
2	0.00	0.750	0.750	0.750	0.750	0.750	0.750	مصرف الثقة الدولي الإسلامي
1	0.00	1.000	1.000	1.000	1.000	1.000	1.000	مصرف المستشار
89	-16.67	0.060	0.050	0.050	0.050	0.060	0.060	المصرف المتحد للاستثمار
1,009	-7.44	12.100	11.200	11.670	11.150	12.110	12.100	اسيا سيل للاتصالات
45	-2.93	2.390	2.320	2.410	2.320	2.470	2.390	الخاتم للاتصالات
12	0.00	0.750	0.750	0.770	0.750	0.860	0.860	الامين للتأمين
11	-12.00	0.750	0.660	0.680	0.650	0.750	0.750	دار السلام للتأمين
36	16.67	0.600	0.700	0.680	0.600	0.820	0.600	الخليج للتأمين
1	6.25	0.800	0.850	0.850	0.850	0.850	0.850	الاهلية للتأمين
3	0.00	1.000	1.000	1.000	1.000	1.000	1.000	الامين للاستثمار المالي
221	-2.73	4.390	4.270	4.180	4.050	4.300	4.100	العاب الكرخ السياحية
12	-5.14	7.000	6.640	6.810	5.400	7.000	7.000	الموصل لمدن الالعاب
346	-19.26	6.750	5.450	5.950	5.390	7.000	6.750	المعمورة العقارية
3	-6.67	0.750	0.700	0.700	0.700	0.700	0.700	النخبة للمقاولات العامة
318	-18.18	38.500	31.500	32.980	29.000	38.500	38.500	بغداد العراق للنقل العام
9	6.67	0.750	0.800	0.780	0.750	0.850	0.750	رحاب كربلاء
58	-4.53	2.430	2.320	2.320	2.200	2.660	2.430	الامين للاستثمارات العقارية
1	0.00	0.760	0.760	0.760	0.760	0.760	0.760	نقل المنتجات النفطية
2	0.00	0.580	0.580	0.580	0.580	0.580	0.580	البادية للنقل العام

## تابع جدول رقم (2)

الصفقات	التغير %	سعر الاغلاق السابق	سعر الاغلاق	معدل السعر	ادنى سعر	اعلى سعر	سعر الافتتاح	اسم الشركة
233	0.00	2.480	2.480	2.480	2.420	2.620	2.480	المنصور للصناعات الدوائية
16	-5.49	9.100	8.600	8.500	8.450	9.100	8.500	الخيطة الحديثة
34	-4.56	17.750	16.940	17.730	15.300	18.350	18.000	العراقية للسجاد والمفروشات
1,212	-2.35	4.260	4.160	4.260	4.150	4.400	4.260	بغداد للمشروبات الغازية
70	-13.64	3.300	2.850	2.950	2.570	3.350	3.300	العراقية لتصنيع التمور
113	3.56	3.090	3.200	3.060	2.880	3.250	3.100	الكندي لللقاحات البيطرية
16	-5.56	9.000	8.500	8.330	8.000	8.900	8.000	العراقية للأعمال الهندسية
4	0.00	2.200	2.200	2.270	2.200	2.450	2.210	الخازر لانتاج المواد الانشائية
33	-20.83	2.400	1.900	1.990	1.800	2.150	2.150	الصناعات المعدنية والدراجات
47	-12.57	1.830	1.600	1.600	1.550	1.830	1.600	العراقية لصناعات الكرتون
16	-9.59	3.650	3.300	3.410	2.400	3.500	2.480	انتاج الالبسة الجاهزة
12	3.45	2.900	3.000	3.000	2.900	3.000	2.900	بغداد لصناعة مواد التغليف
86	0.00	3.350	3.350	3.350	3.340	3.440	3.350	الفلوجة لانتاج المواد الانشائية
67	-7.86	1.400	1.290	1.300	1.130	1.400	1.350	الوطنية لصناعات الاثاث المنزلي
49	4.88	2.050	2.150	2.110	2.000	2.200	2.050	الهلال الصناعية
303	0.00	1.090	1.090	1.110	1.070	1.160	1.090	الصناعات الخفيفة
61	-5.14	1.750	1.660	1.700	1.650	1.780	1.750	الصناعات الالكترونية
19	-5.56	0.540	0.510	0.520	0.510	0.540	0.540	المواد الانشائية الحديثة
166	-9.48	2.320	2.100	2.180	2.080	2.300	2.300	الصناعات الكيماوية والبلاستيكية
125	-7.50	10.000	9.250	9.420	9.200	10.000	10.000	فنادق عشتار
8	-7.41	108.000	100.000	102.200	100.000	107.000	107.000	فندق بابل
29	-4.25	12.000	11.490	11.500	11.490	12.000	12.000	فندق بغداد
13	-1.90	10.500	10.300	10.330	10.300	10.500	10.500	الوطنية للاستثمارات السياحية
4	-15.29	8.500	7.200	7.330	7.200	8.300	8.300	المدينة السياحية لسد الموصل
6	-2.44	41.000	40.000	40.410	40.000	41.000	41.000	فنادق المنصور
2	-7.41	27.000	25.000	26.810	25.000	26.990	26.990	فندق السدير
5	-5.77	26.000	24.500	24.390	23.000	24.500	23.000	فندق آشور
29	-13.64	22.000	19.000	19.330	18.750	21.000	21.000	فندق فلسطين
1	0.00	1.050	1.050	1.050	1.050	1.050	1.050	الاهلية للانتاج الزراعي
10	-0.67	7.450	7.400	7.400	7.400	7.510	7.500	الشرق الاوسط للاسماك
605	-3.57	8.400	8.100	8.260	8.000	8.500	8.500	العراقية لانتاج البذور
51	-9.65	5.700	5.150	5.380	5.150	5.700	5.700	انتاج وتسويق اللحوم
7	-4.42	16.750	16.010	16.510	16.010	17.000	17.000	تسويق المنتجات الزراعية
20	24.00	25.000	31.000	29.790	28.000	32.000	28.000	بابل للإنتاج الحيواني والنباتي
1	0.00	0.540	0.540	0.540	0.540	0.540	0.540	الحديثة للإنتاج الحيواني

## سابعاً: مؤشرات تداول الاسهم من قبل غير العراقيين

- بلغ عدد الأسهم المشتراة من قبل الأجانب 355,246,678 سهم بقيمة 703,104,434 دينار من خلال تنفيذ 405 عقد على أسهم 15 شركة.
  - بلغ عدد الأسهم المباعة من قبل الاجانب 112,388,398 سهم بقيمة 294,740,897 دينار من خلال تنفيذ 276 عقد على أسهم 15 شركه
- يوضح الجدول رقم (3) مؤشرات التداول اليومية لتداول الأسهم من قبل الأجانب خلال شهر كانون الثاني 2025

## جدول رقم (3)

## مؤشرات التداول اليومية للأسهم من قبل الأجانب خلال شهر كانون الثاني 2025

الشركات المتداولة بيع	العقود المنفذة بيع	القيمة / بيع	عدد الاسهم/ بيع	الشركات المتداولة شراء	العقود المنفذة شراء	القيمة / شراء	عدد الاسهم / شراء	الجلسات
1	3	1,194,995	499,998	5	23	62,981,143	13,627,265	07/01/2025
0	0	0	0	4	17	85,580,258	20,228,874	08/01/2025
1	22	27,316,304	6,239,290	6	47	130,727,477	55,105,662	09/01/2025
2	25	39,187,822	7,233,982	2	7	10,820,000	17,000,000	12/01/2025
1	49	88,514,930	20,526,728	4	12	42,499,106	10,255,000	13/01/2025
1	60	71,720,000	17,000,000	4	204	149,211,555	182,100,000	14/01/2025
0	0	0	0	5	21	60,378,879	14,795,037	15/01/2025
1	3	13,620,131	30,954,843	3	27	106,920,441	26,148,289	16/01/2025
2	6	12,126,500	20,550,000	3	27	30,348,687	8,292,157	19/01/2025
2	12	20,966,000	1,756,750	0	0	0	0	20/01/2025
1	1	4,250	1,000	0	0	0	0	21/01/2025
3	4	2,495,000	1,200,000	0	0	0	0	22/01/2025
3	14	4,629,010	1,429,000	3	15	23,052,788	7,539,394	23/01/2025
1	9	63,550	155,000	0	0	0	0	27/01/2025
2	9	1,462,181	298,900	1	1	42,500	10,000	28/01/2025
6	44	5,111,590	3,590,000	3	4	541,600	145,000	29/01/2025
4	15	6,328,633	952,907	0	0	0	0	30/01/2025
15	276	294,740,897	112,388,398	15	405	703,104,434	355,246,678	المجموع

**ثامنا: منصة تداول السندات الحكومية G. Bonds**

استناداً الى اللائحة التنظيمية لأدراج وإيداع وتداول السندات الحكومية – السندات المدرجة هي:

**1: سندات (بناء) الإصدارية الأولى**

سند بفئة 1,000,000 دينار بفائدة سنوية 7% تدفع كل ستة أشهر في 4/9 وفي 10/8 منه لمدة أربع سنوات - تاريخ الاستحقاق 2025/10/12.

**2: سندات (بناء) الإصدارية الثانية.**

سند فئة 1,000,000 دينار بفائدة سنوية 7% تدفع كل ستة أشهر في 6/16 وفي 12/15 منه لمدة أربع سنوات - تاريخ الاستحقاق 2025/12/19.

**3: سندات – اعمار- الإصدارية الأولى**

تمت الموافقة على الإدراج 2023/12/27 – تم إطلاق التداول 2024/3/19. بقيمة (1.499.999.500.000) دينار

\* سند فئة (500) ألف دينار بفائدة سنوية 6% تدفع كل ستة أشهر في 4/9 وفي 10/9 لمدة سنتين – تاريخ الاستحقاق 2025/10/9 .

\* سند فئة 1,000,000 دينار بفائدة سنوية 8% تدفع كل ستة أشهر في 4/9 وفي 10/9 لمدة أربع سنوات – تاريخ الاستحقاق 2027/10/9 .

**4: سندات - اعمار- الإصدارية الثانية**

الموافقة على الإدراج بتاريخ 2024/2/11 – تم إطلاق التداول 2024/3/27 بقيمة (1.5) ترليون دينار  
\* سند فئة (500) ألف دينار بفائدة سنوية 6% تدفع كل ستة أشهر في 5/28 وفي 11/27 لمدة سنتين – تاريخ الاستحقاق 2025/11/27.

\* سند فئة 1,000,000 دينار بفائدة سنوية 8% تدفع كل ستة أشهر في 5/28 وفي 11/27 لمدة أربع سنوات – تاريخ الاستحقاق 2027/11/27.

**5: سندات - اعمار- الإصدارية الثالثة**

الموافقة على الإدراج بتاريخ 2024/3/17 – تم إطلاق التداول 2024/4/21 بقيمة (1,589,789,500,000) دينار.

\* سند فئة (500) ألف دينار بفائدة سنوية 6% تدفع كل ستة أشهر في 6/30 وفي 30/12 لمدة سنتين – تاريخ الاستحقاق 2025/12/30.

\* سند فئة 1,000,000 دينار بفائدة سنوية 8% تدفع كل ستة أشهر في 6/30 وفي 30/12 لمدة أربع سنوات – تاريخ الاستحقاق 2027/12/30.

**6: سندات - انجاز- الإصدارية الأولى**

تمت الموافقة على الإدراج في 2024/7/18 وتم إطلاق التداول في 2024/10/20 بقيمة (1.5) ترليون دينار  
\* سند بفئة (500) ألف دينار بفائدة سنوية 6.5% تدفع كل ستة أشهر في 10/14 وفي 4/15 لمدة سنتين - تاريخ الاستحقاق في 2026/4/15

\* سند بفئة 1,000,000 دينار بفائدة سنوية 8.5% تدفع كل ستة أشهر في 10/14 وفي 4/15 لمدة أربع سنوات - تاريخ الاستحقاق في 2028/4/14 .

**7: سندات - انجاز- الإصدارية الثانية**

تمت الموافقة على الإدراج بتاريخ 2024/10/17 وسيتم إطلاق التداول في 2024/12/3 – بقيمة (2,169,839,000,000) دينار بالفئات الآتية :

\* سند بفئة (500) ألف دينار بفائدة سنوية 6.5% تدفع كل ستة أشهر في 1/20 وفي 7/22 لمدة سنتين - تاريخ الاستحقاق في 2026/7/22 .



\* سند بفضة 1,000,000 دينار بفضة سنوية 8.5% تدفع كل ستة أشهر في 1/20 وفي 7/22 لمدة أربع سنوات - تاريخ الاستحقاق في 2028/7/21 .

### تاسعا: منصة الشركات غير المدرجة ISX-OTC

تم اطلاق منصة الشركات غير المدرجة بتاريخ 2024/1/2 استنادا الى اللائحة التنظيمية رقم 21 لسنة 2023. وكتاب دائرة تسجيل الشركات اعمامها المرقم 35428 في 2023/12/27 الى الشركات غير المدرجة للتسجيل في منصة الشركات OTC وكتابها اعمام بالعدد 7827 في 2024/3/25.

أ. الشركات التي استكملت إجراءات التسجيل وقابلة للتداول

1. شركة الربيع للوساطة بالأوراق المالية – مساهمة خاصة
2. شركة الكرم للوساطة بالأوراق المالية – مساهمة خاصة
3. شركة مصرف حمورابي التجاري
4. مصرف الوركاء للاستثمار والتمويل
5. مصرف السنام الاسلامي
6. بوابة عشتار للنظم وخدمات الدفع الالكتروني للاموال
7. شركة دنيا للتأمين
8. شركة الاتحاد الدولية للتأمين

ب. الشركات صدرت موافقة الهيئة على ادراجها – وتعمل على استكمال إجراءات التسجيل والاياداع

1. الشركة الوطنية للصناعات الغذائية: إجراءات الشركة في توقيع الاتفاقية مع مركز الإيداع وتزويده بسجل المساهمين وتسديد الالتزامات المالية. سيستخدم نفس رمز ISIN.
2. شركة الزعيم للصرافة : إجراءات الشركة في توقيع الاتفاقية مع مركز الإيداع وتزويده بسجل المساهمين وتسديد الالتزامات المالية .
3. شركة الصوى للصرافة : إجراءات الشركة في توقيع الاتفاقية مع مركز الإيداع وتزويده بسجل المساهمين وتسديد الالتزامات المالية .
4. شركة الهلمان للصرافة : صدرت موافقة هيئة الأوراق المالية بموجب كتابها المرقم 33/13 في 2024/9/18 - إجراءات الشركة في تسديد الالتزامات المالية وتوقيع الاتفاقية مع مركز الإيداع وتزويده بسجل المساهمين لاستكمال إجراءات استحصال الرمز الدولي ISIN .
5. شركة اليمامة للتأمين: صدرت موافقة هيئة الأوراق المالية بموجب كتابها المرقم 34/13 في 2024/9/18 - إجراءات الشركة في تسديد الالتزامات المالية وتوقيع الاتفاقية مع مركز الإيداع وتزويده بسجل المساهمين لاستكمال إجراءات استحصال الرمز الدولي ISIN
6. شركة الايلاف للتأمين : صدرت موافقة هيئة الأوراق المالية بموجب كتابها المرقم 36/13 في 2024/9/18 - إجراءات الشركة في تسديد الالتزامات المالية وتوقيع الاتفاقية مع مركز الإيداع وتزويده بسجل المساهمين لاستكمال إجراءات استحصال الرمز الدولي ISIN .
7. شركة شط العرب للتأمين : صدرت موافقة هيئة الأوراق المالية بموجب كتابها المرقم 39/13 في 2024/11/26 - إجراءات الشركة في تسديد الالتزامات المالية وتوقيع الاتفاقية مع مركز الإيداع وتزويده بسجل المساهمين لاستكمال إجراءات استحصال الرمز الدولي ISIN

- 8 . الشركة العراقية لضمان الودائع: صدرت موافقة هيئة الأوراق المالية بموجب كتابها المرقم 40/13 في 2024/11/26 - إجراءات الشركة في تسديد الالتزامات المالية وتوقيع الاتفاقية مع مركز الإيداع وتزويده بسجل المساهمين لاستكمال إجراءات استحصال الرمز الدولي ISIN
- 9 . شركة سما بغداد للصرافة: صدرت موافقة هيئة الأوراق المالية بموجب كتابها المرقم 1/13 في 2025/1/12 - إجراءات الشركة في تسديد الالتزامات المالية وتوقيع الاتفاقية مع مركز الإيداع وتزويده بسجل المساهمين لاستكمال إجراءات استحصال الرمز الدولي ISIN
10. شركة العلاء للصرافة : صدرت موافقة هيئة الأوراق المالية بموجب كتابها المرقم 2/13 في 2025/1/12 - إجراءات الشركة في تسديد الالتزامات المالية وتوقيع الاتفاقية مع مركز الإيداع وتزويده بسجل المساهمين لاستكمال إجراءات استحصال الرمز الدولي ISIN
- ج . شركات أخرى تحت التدقيق وإصدار القرار من هيئة الأوراق المالية :
- . شركة زين للتأمين: صدرت موافقة مجلس المحافظين بموجب قراره المرقم (م/341) في 2024/11/12.
- ولا تزال متابعة الشركات المساهمة غير المدرجة مستمرة لغرض تنفيذ إجراءات اللائحة التنظيمية وتنظيم تداولها

### عاشرا: اخبار الشركات المساهمة المدرجة وقرارات الهيئات العامة

#### أ. قرارات الهيئات العامة للشركات المساهمة

##### 1. الصناعات الكيماوية العصرية

- قررت الهيئة العامة للشركة في الاجتماع المنعقد بتاريخ 2024/12/15 الاتي:
- أ. المصادقة على الحسابات الختامية للسنة المالية المنتهية في 2023/12/31.
- ب. تدوير الخسارة الى سنوات لاحقة.
- إطلاق التداول على أسهم الشركة في جلسة 2025/1/7 بعد استلام محضر اجتماع الهيئة العامة غير المصدق استنادا لللائحة التنظيمية رقم 2 المعدلة لسنة 2022.

##### 2. اسماك الشرق الاوسط

- قررت الهيئة العامة للشركة في الاجتماع المنعقد بتاريخ 2024/12/9 الاتي:
- أ. المصادقة على الحسابات الختامية للسنة المالية المنتهية في 2023/12/31.
- ب. تدوير العجز والخسارة المتراكمة الى السنة القادمة.
- إطلاق التداول على أسهم الشركة في جلسة 2025/1/7 بعد استلام محضر اجتماع الهيئة العامة غير المصدق استنادا لللائحة التنظيمية رقم 2 المعدلة لسنة 2022.

##### 3. مصرف الخليج التجاري

- قررت الهيئة العامة للشركة في الاجتماع المنعقد بتاريخ 2025/1/7 الاتي:
- أ. زيادة رأسمال الشركة بمقدار (50) مليار دينار ليصبح (350) مليار دينار وفق المادة (55/ اولاً) من قانون الشركات
- ب. انتخاب مجلس ادارة جديد من (7) اعضاء اصليين ومثلهم احتياط لمجلس الادارة.

إطلاق التداول على أسهم الشركة في جلسة 2025/1/12 بعد استلام محضر اجتماع الهيئة العامة غير المصدق استنادا للائحة التنظيمية رقم 2 المعدلة لسنة 2022.

4. فندق آشور

قررت الهيئة العامة للشركة في الاجتماع المؤجل المنعقد بتاريخ 2024/12/27 الآتي:  
أ. المصادقة على الحسابات الختامية للسنة المالية المنتهية في 2023/12/31 على ان يتم تدقيق الارقام من قبل مجلس الادارة الجديد.  
ب. معالجة جزء من العجز المتراكم من خلال تصفية الاحتياطات.  
ج. انتخاب (5) اعضاء اصليين و(4) اعضاء احتياط.

إطلاق التداول على أسهم الشركة في جلسة 2025/1/16 بعد استلام محضر اجتماع الهيئة العامة غير المصدق استنادا للائحة التنظيمية رقم 2 المعدلة لسنة 2022.

5. العراقية لصناعة وتجارة الكرتون ومستلزماتها

قررت الهيئة العامة للشركة في الاجتماع المنعقد بتاريخ 2025/1/5 الآتي:  
أ. المصادقة على الحسابات الختامية للسنة المالية المنتهية في الاعوام 2017 و2018 و2019 و2020 .  
ب. قرر اعضاء الهيئة باغلبية طلب عقد اجتماع هيئة عامة اخر لزيادة راس المال الشركة بعد تقديم دراسة لمعالجة العجز .  
ت. انتخاب اربعة اعضاء اصليين و(3) اعضاء احتياط.

إطلاق التداول على أسهم الشركة في جلسة 2025/1/16 بعد استلام محضر اجتماع الهيئة العامة غير المصدق استنادا للائحة التنظيمية رقم 2 المعدلة لسنة 2022.

6. مصرف الانصاري الاسلامي للاستثمار والتمويل

قررت الهيئة العامة للشركة في الاجتماع المنعقد بتاريخ 2025/1/9 الآتي:  
أ. المصادقة على الحسابات الختامية للسنة المالية المنتهية في 2023/12/31 .  
ب. تدوير الخسارة المتراكمة على السنة لاحقة 2024.  
إطلاق التداول على أسهم الشركة في جلسة 2025/1/16 بعد استلام محضر اجتماع الهيئة العامة غير المصدق استنادا للائحة التنظيمية رقم 2 المعدلة لسنة 2022.

7. مصرف الاستثمار العراقي

قررت الهيئة العامة للشركة في الاجتماع المنعقد بتاريخ 2025/1/17 الآتي:

- زيادة رأسمال المصرف وفق المادة (55/ثانيا) من قانون الشركات اي من (257,147,995,943) دينار الى (288) مليار دينار من خلال رسملة الارباح البالغة (30,852,004,057) دينار من اجمالي الفائض المتراكم.

إطلاق التداول على أسهم الشركة في جلسة 2025/1/22 بعد استلام محضر اجتماع الهيئة العامة غير المصدق استنادا للائحة التنظيمية رقم 2 المعدلة لسنة 2022.

8. الخاتم للاتصالات

قررت الهيئة العامة للشركة في الاجتماع المنعقد بتاريخ 2025/1/20 الآتي:

أ. المصادقة على الحسابات الختامية لعامي 2022/12/31 و 2023/12/31.  
ب. المصادقة على تدوير ارباح 2022 و 2023 الى حساب الفائض المتراكم وتوزيع ارباح بنسبة 13.97% .  
ج. انتخاب (7) اعضاء اصليين ومثلهم احتياط .

إطلاق التداول على أسهم الشركة في جلسة 2025/1/29 بعد استلام محضر اجتماع الهيئة العامة غير المصدق استناداً للائحة التنظيمية رقم 2 المعدلة لسنة 2022.

### 9. مصرف القابض الاسلامي

قررت الهيئة العامة للشركة في الاجتماع المنعقد بتاريخ 2025/1/22 الاتي:

أ. المصادقة على الحسابات الختامية لعام 2023/12/31.

ب. المصادقة على تدوير العجز الحاصل الى حساب العجز المتراكم.

إطلاق التداول على أسهم الشركة في جلسة 2025/1/29 بعد استلام محضر اجتماع الهيئة العامة غير المصدق استناداً للائحة التنظيمية رقم 2 المعدلة لسنة 2022.

### 10. شركة بوابة عشتار للنظم وخدمات الدفع الالكتروني للاموال

قررت الهيئة العامة للشركة في الاجتماع المؤجل المنعقد بتاريخ 2025/1/21 الاتي:

أ. المصادقة على الحسابات الختامية المنتهية 2023/12/31 .

ب. تدوير العجز المتراكم.

إطلاق التداول على أسهم الشركة في جلسة 2025/1/22 بعد استلام محضر اجتماع الهيئة العامة غير المصدق استناداً للائحة التنظيمية رقم 2 المعدلة لسنة 2022.

### هـ. ادراج اسهم الزيادة على اسهم الشركات المساهمة المدرجة

#### 1. الوثام للاستثمار المالي

صدرت مصادقة دائرة تسجيل الشركات بكتابها المرقم 24575 في 2024/9/3، على انتهاء اجراءات زيادة رأسمال الشركة من (2) مليار دينار الى (5) مليار دينار وفق المادة (55/أولاً/ثانياً) من قانون الشركات، تنفيذ القرار الهيئة العامة المنعقد في 2024/2/17.

تم إطلاق التداول على أسهم زيادة رأسمال الشركة اعتباراً من 2025/1/14.

#### 2. مصرف الاقتصاد للاستثمار

صدرت مصادقة دائرة تسجيل الشركات بكتابها المرقم 36577 في 2024/12/19، على انتهاء اجراءات زيادة رأس مال الشركة من (250) مليار إلى (260,900,000,000) دينار وفق المادة(55/ثانياً) من قانون الشركات، تنفيذاً لقرار الهيئة العامة المنعقدة في 2024/2/14.

تم إطلاق التداول على أسهم زيادة رأسمال الشركة اعتباراً من 2025/1/29.

### هـ - متابعة تنفيذ الشركات لقرارات هيئاتها العامة – زيادة راس المال

**مصرف الطيف الاسلامي للاستثمار والتمويل:** بدء الاكتتاب على أسهم الشركة اعتباراً من 2025/1/19 على الاسهم المطروحة البالغة (50,000,000,000) سهم تنفيذاً لقرار الهيئة العامة المنعقدة في 2024/11/12 في مصرف ايلاف الاسلامي، زيادة رأس مال الشركة من (250) مليار إلى (300) مليار دينار وفق أحكام المادة (55/أولاً) من قانون الشركات.

**مصرف أمين العراق الاسلامي:** بدء الاكتتاب على أسهم الشركة اعتباراً من 2024/12/8 على الاسهم المطروحة البالغة (100,000,000,000) سهم تنفيذاً لقرار الهيئة العامة المنعقدة في 2024/10/15 في مصرف الهدى، زيادة رأس مال الشركة من (250) مليار إلى (350) مليار دينار بطرح أسهم (100) مليار وفق أحكام المادة (55/أولاً) من قانون الشركات.

**مصرف جيهان للاستثمار والتمويل الاسلامي:** بدء الاكتتاب على أسهم الشركة اعتباراً من 2024/12/22 على الاسهم المطروحة البالغة (24,000,000,000) سهم تنفيذاً لقرار الهيئة العامة المنعقدة في 2024/11/15 في مصرف الاقليم

التجاري /الفرع الرئيسي في اربيل وفرع بغداد، زيادة رأس مال الشركة من (355) مليار دينار الى (400) مليار دينار وفق المادة (55/اولا وثانيا) من قانون الشركات.

**الاهلية للتأمين:** تمديد الاكتتاب على أسهم الشركة اعتباراً من يوم 2024/12/1 على الاسهم المطروحة البالغة (8) مليار سهم ولمدة 30 يوماً ولا تزيد عن 60 يوم في مصرف الطيف الاسلامي، تنفيذاً لقرار الهيئة العامة المنعقد بتاريخ 2024/7/2 زيادة رأس المال الشركة من (7) مليار دينار الى (15) مليار دينار وفق المادة (55/اولا) من قانون الشركات. **مصرف المشرق العربي:** غلق الاكتتاب على أسهم الشركة إعتباراً من يوم 2024/9/18 لم يتم الاكتتاب على الاسهم المطروحة البالغة (50) مليار سهم، تنفيذاً لقرار الهيئة العامة المنعقدة في 2024/2/11، زيادة رأس مال الشركة من (250) مليار إلى (300) مليار دينار وفق أحكام المادة(55/أولاً) من قانون الشركات.

**الموصل لمدن الألعاب والاستثمارات السياحية :** قررت الهيئة العامة للشركة في الاجتماع الهيئة العامة المنعقد في 2024/11/16 زيادة رأس مال الشركة من (1,650,000,000) دينار الى (1,815,000,000) دينار وفق المادة (55/ثانيا) من قانون الشركات.

**طريق الخازر لانتاج وتجارة المواد الانشائية:** قررت الهيئة العامة للشركة في الاجتماع المنعقد بتاريخ 2024/12/6 زيادة رأس المال 100% ليصبح 2 مليار دينار وفق المادة (55/اولا) من قانون الشركات . **المنصور للصناعات الدوائية:** قررت الهيئة العامة المنعقد في 2024/12/2،زيادة رأس المال الشركة من (16) مليار الى (18,560,000,000) اي بمقدار (2,560,000,000) بما يعادل 16% من رأس المال الشركة على ان لا يقل سعر السهم الواحد عن (2.500) دينار وفق المادة (55/رابعا) من قانون الشركات ، قررت هيئة الاوراق المالية بموجب كتابها المرقم (5/9) في 2025/1/2 تمديد فترة اضافة اسهم الشركة من الزيادة الى التداول لمدة (1شهر) من تاريخ 2024/12/28 .

**مدينة العاب الكرخ :** قررت الهيئة العامة المنعقد في 2024/12/8 ، زيادة رأس المال بمقدار(480,000,000)بما يعادل 32% من رأس المال الشركة على ان لا يقل سعر السهم الواحد عن (3.000) دينار وفق المادة (55/رابعا) من قانون الشركات اي سيكون زيادة رأس مال الشركة من (1,500,000,000) دينار الى (1,980,000,000) دينار وفق المادة (55/رابعا ) من قانون الشركات .

**مصرف الخليج التجاري:** قررت الهيئة العامة المنعقدة في 2025/1/7 زيادة رأسمال الشركة بمقدار (50) مليار دينار ليصبح (350) مليار دينار وفق المادة (55/ اولا) من قانون الشركات.

**مصرف الاستثمار العراقي:** قررت الهيئة العامة المنعقدة في 2025/1/17 زيادة رأسمال المصرف من (257,147,995,943) دينار الى (288) مليار دينار وفق المادة (55/ثانيا) من قانون الشركات .

#### و . الشركات التي وزعت مقسوم الأرباح

- **الشركة العراقية لانتاج وتسويق اللحوم والمحاصيل الحقلية :** البدء بتوزيع الارباح للمساهمين لعام 2022 وبنسبة (8%) من رأس المال اعتباراً من 2025/1/20 في مقر الشركة في ساحة النور واستمرارها بتوزيع الارباح للسنوات السابقة مستصحين معهم المستمسكات الثبوتية لصاحب الاسهم حصراً او وكالة من كاتب العدل .
- **شركة السجاد والمفروشات:** باشرت الشركة بتوزيع الارباح للمساهمين وبنسبة (80%) من رأس المال الشركة في مقر الشركة اعتباراً من يوم الاحد 2025 /1/12 يومياً اثناء الدوامي الرسمي من الساعة التاسعة صباحاً الى الساعة الثانية عشر ونصف مساءً مستصحين معهم المستمسكات الثبوتية او الوكالات الأصولية لاستلام ارباحهم وشهادة الأسهم.
- **شركة بغداد العراق للنقل العام :** اعلنت الشركة بتوزيع الارباح للمساهمين منذ عام 1998 لعام 2022 في مقر الشركة مستصحين معهم المستمسكات الثبوتية او الوكالات الأصولية لاستلام ارباحهم وشهادة الأسهم.
- **مصرف بغداد :** اعلنت الشركة توزيع الارباح للمساهمين لعام 2023 وبنسبة (17%) من رأس المال اعتباراً من يوم الخميس 2024/9/12 في مقر الشركة من الساعة التاسعة صباحاً الى الثانية بعد الظهر مستصحين معهم المستمسكات الثبوتية لصاحب الاسهم حصراً او وكالة من كاتب العدل .

- شركة مصرف الجنوب: اعلنت الشركة توزيع الارباح للمساهمين لعام 2023 وبنسبة (6.1%) من راس المال اعتبارا من يوم 2024/7/10 مستصحين معهم المستمسكات الثبوتية لصاحب الاسهم حصرا او وكالة من كاتب العدل .
- شركة المصرف الاهلي العراقي : اعلنت الشركة البدء بتوزيع الارباح للمساهمين بنسبة (20%) من راس المال اعتبارا من يوم 2024/9/11 في كافة فروع المصرف مستصحين معهم المستمسكات الثبوتية لصاحب الاسهم حصرا او وكالة من كاتب العدل .
- شركة بغداد للمشروبات الغازية : اعلنت الشركة البدء بتوزيع الارباح للمساهمين في مقر الشركة اعتبارا من يوم الثلاثاء 2024/10/1 يوميا اثناء الدوام الرسمي .
- شركة فندق بابل: اعلنت الشركة البدء بتوزيع الارباح للمساهمين الذين لم يستلموا ارباحهم للسنوات من 1997 ولغاية 2022 والذين لم يستلموا شهادة الاسهم الخاصة بهم مراجعة الفندق لاستلامها .
- شركة الخياطة الحديثة : اعلنت الشركة البدء بتوزيع الارباح للمساهمين لعام 2023 اعتبارا من يوم الثلاثاء 2024/11/5 .
- شركة بابل للانتاج الحيواني والنباتي: اعلنت الشركة البدء بتوزيع الارباح للمساهمين للاعوام 2022/2021 في مقر الشركة اعتبارا من يوم الثلاثاء 2024/10/27 من الساعة التاسعة لغاية الساعة 12.30 ظهرا .
- شركة اسيا سيل للاتصالات: اعلنت الشركة البدء بتوزيع الارباح للمساهمين في فرع المصرف الاهلي العراقي (بغداد / فرع الجادرية وفرع الاعظمية , السلیمانية / فرع سالم , البصرة / فرع مناوي باشا, النجف الاشرف / فرع الروان, اربيل / فرع الاسكان , الموصل / فرع الموصل , كركوك / فرع كركوك) اعتبارا من يوم الاحد 2024/11/10 وفقا لساعات واوقات الدوام الرسمي .
- فندق بغداد : اعلنت الشركة توزيع الارباح لعام 2023 في مقر الشركة اعتبارا من يوم الاربعاء 2024/12/4 من الساعة العاشرة صباحا لغاية الساعة 12 ظهرا .

### ز . اخبار الشركات المساهمة وقرارات الهيئات العامة

1. قدمت شركة مصرف المنصور للاستثمار البيانات المالية والحسابات الختامية كما في 2024/12/31 تم نشرها على الموقع الالكتروني لسوق العراق للأوراق المالية وهي اول شركة تحقق الافصاح المالي المبكر.
  2. بلغ عدد الشركات التي قدمت (81) شركة مساهمة الحسابات الختامية كما في 2023/12/31.
- مصرف الاستثمار العراقي، المصرف الاهلي العراقي، مصرف بغداد، مصرف العراقي الاسلامي، مصرف الخليج التجاري، مصرف الموصل، مصرف الاتحاد العراقي، مصرف المنصور، مصرف عبر العراق، مصرف التنمية الدولي، مصرف الإقليم التجاري، مصرف الائتمان العراقي، مصرف الجنوب، مصرف المشرق العربي الإسلامي، المصرف التجاري، مصرف الشرق الأوسط، مصرف ايلاف الإسلامي، مصرف الوطني الإسلامي، مصرف اسيا العراق الإسلامي، مصرف نور العراق الإسلامي، مصرف أربيل، مصرف الثقة الإسلامي، مصرف الاقتصاد، مصرف العطاء الإسلامي، مصرف الفرطاس الإسلامي، مصرف الطيف الإسلامي، مصرف الانصاري الإسلامي، مصرف القابض الإسلامي، مصرف جيهان الإسلامي، مصرف سومر، مصرف الراجح، مصرف العربية الاسلامي، مصرف الدولي الاسلامي، مصرف العالم، مصرف امين العراق، مصرف بابل، مصرف كوردستان، مصرف المستشار، مصرف اشور، الاهلية للتأمين، الأمين للتأمين، دار السلام للتأمين، الحمراء للتأمين، الامين للاستثمار المالي، بين النهرين للاستثمارات المالية، الوئام للاستثمار المالي، الزوراء للاستثمار المالي، الأمين للاستثمارات العقارية، المعمورة العقارية، مدينة العاب الكرخ السياحية، النخبة للمقاولات العامة، الموصل لمدن الألعاب، رحاب كربلاء، ابداع الشرق الاوسط، بغداد للنقل العام، المنصور للصناعات الدوائية، الخياطة الحديثة، العراقية للسجاد والمفروشات، الاعمال الهندسية، بغداد لصناعات مواد التغليف، بغداد للمشروبات الغازية، الخازر للمواد الانشائية، المعدنية والدراجات، الصناعات الكيماوية العصرية، انتاج الالبسة الجاهزة، فلوحة لانتاج المواد الانشائية، الصناعات الكيماوية والبلاستيكية، الكندي لانتاج اللقاحات البيطرية، المدينة السياحية في سد الموصل، فندق اشور، فندق بغداد، فندق السدير، فندق بابل، الوطنية للاستثمارات السياحية، الاهلية لانتاج

الزراعي ، العراقية لإنتاج وتسويق اللحوم ، الشرق الأوسط للأسماك ، الريباس للدواجن والاعلاف، اسيايل للاتصالات ، الخاتم للاتصالات، المصرف المتحد.

3. قدمت (91) شركة مساهمة الحسابات الفصلية للفصل الأول لعام 2024.
4. قدمت (92) شركة مساهمة الحسابات الفصلية للفصل الثاني لعام 2024.
5. قدمت (90) شركة مساهمة الحسابات الفصلية للفصل الثالث لعام 2024.
6. قدمت (22) شركة مساهمة الحسابات الفصلية للفصل الرابع لعام 2024.

### احد عشر: قرارات هيئة الأوراق المالية

1- اقرت الهيئة استنادا الى التعديل تمديد مدة تقديم البيانات المالية للسنة المالية 2023 ومنح مدة سنة اضافية لمساهمي الشركات المدرجة لتداول اسهمها في سوق العراق للأوراق المالية على ان تستمر الشركة بالمتابعة مع ديوان الرقابة المالية لاستكمال اجراءات التدقيق واصدار البيانات المالية بصورتها النهائية قبل انتهاء المدة، وللشركات التالية:

1. الشركة العراقية لتصنيع وتسويق التمور: كتاب الهيئة المرقم (78/10) في 2024/1/11 الموافقة على طلب الشركة شمولها بالتمديد لمدة سنة لتقديم الحسابات الختامية للسنة المالية المنتهية في 2023/8/31.

2. الشركة العراقية لإنتاج وتسويق المنتجات الزراعية: كتاب الهيئة المرقم (800/10) في 2024/4/8 الموافقة على طلب الشركة شمولها بالتمديد لمدة سنة لتقديم الحسابات الختامية للسنة المالية المنتهية في 2023/12/31.

3. شركة فنادق المنصور: كتاب الهيئة المرقم (794/10) في 2024/4/8 الموافقة على طلب الشركة شمولها بالتمديد لمدة سنة لتقديم الحسابات الختامية للسنة المالية المنتهية في 2023/12/31.

4. العراقية لصناعة وتجارة الكارتون: اقرت هيئة الأوراق المالية بموجب كتابها المرقم 29/13 في 2024/9/1: الموافقة على طلب الشركة شمولها بالتمديد لمدة سنة واحدة لتقديم الحسابات الختامية للسنة المالية المنتهية في 2023/12/31.

5. فنادق عشتار: اقرت هيئة الأوراق المالية بموجب كتابها المرقم 31/13 في 2024/9/1: الموافقة على طلب الشركة شمولها بالتمديد لمدة سنة واحدة لتقديم الحسابات الختامية للسنة المالية المنتهية في 2023/12/31.

6. اقرت هيئة الأوراق المالية بموجب كتابها المرقم 20/13 في 2024/6/13: الموافقة على طلب شمول شركة الخليج لتأمين بالتمديد لتقديم البيانات المالية لسنة 2023 لمدة (60) يوماً من تاريخ انتهاء المدة المحددة في القانون (2024/5/31).

• قررت هيئة الأوراق المالية المرقم 129/10 في 2025/1/14 نقل تداول أسهم شركة الهلال الصناعية من منصة الشركات غير المفصحة الى المنصة النظامية ، لالتزامها في تقديم الحسابات الختامية للسنة المالية المنتهية في 2022/12/31. تقرر ان يكون تداول اسهم الشركة في المنصة النظامية اعتباراً من جلسة يوم الاحد 2025/2/2.

• قررت هيئة الأوراق المالية بكتابها لمرقم 5/9 في 2025/1/2 تمديد فترة اضافة اسهم الزيادة لشركة الموصل لمدن الاعاب لمدة شهر واحد من تاريخ 2024/12/28 ، تنفيذاً لقرار الهيئة العامة للشركة في الاجتماع الهيئة العامة المنعقد في 2024/11/16 زيادة راس مال الشركة من (1,650,000,000) دينار الى (1,815,000,000) دينار وفق المادة (55/ثانيا) من قانون الشركات.

**اثنا عشر: مؤشرات مركز الايداع لشهر كانون الثاني 2025.**

تأسس مركز الإيداع استناداً للأمر التشريعي رقم 74 لسنة 2004 القسم (9) منه ويعمل وفقاً للإجراءات الصادرة عن هيئة الأوراق المالية ومجلس محافظي سوق العراق للأوراق المالية منذ عام 2008 ويتولى المهام التالية:

1. ادراج وتسجيل وايداع سجلات المساهمين للشركات المساهمة المدرجة على نظام الايداع المركزي

حيث بلغ عدد الاسهم المودعة خلال شهر كانون الثاني (247,343,554,354) سهم. كما في جدول رقم (39) في الملحق الاحصائي.

2. تزويد خمسة شركات مساهمة وهيأة الاوراق المالية ودائرة تسجيل الشركات قبل (3) ايام من تاريخ

اجتماع الهيئة العامة للشركات المدرجة بنسخة الكترونية على قرص (CD) من سجل المساهمين كما

في اخرجسة تداول وفقاً للائحة التنظيمية رقم (2) (مواعيد ايقاف واعادة التداول لأسهم الشركات المدرجة) والشركات هي:

1. شركة مصرف المتحد للاستثمار.

2. مصرف الانصاري الاسلامي.

3. شركة الكندي لانتاج اللقاحات والادوية البيطرية.

4. مصرف القابض الاسلامي.

5. شركة بوابة عشتار للنظم وخدمات الدفع الالكتروني للاموال.

3. بلغ عدد حسابات المستثمرين الجدد المفتوحة في مركز الايداع خلال شهر كانون الثاني 2025 (264)

حساب جديد وكما في جدول رقم (40) في الملحق الاحصائي . بالشكل الآتي:

أ- المستثمرين العراقيين (الطبيعي) (262) حساب.

ب- المستثمرين غير العراقيين (الطبيعي) (1) حساب.

ت- الشركات العراقية (المعنوي) (1) حساب.



4. بلغ عدد الحسابات الكلي في مركز الايداع (56,179) حساب. كما موضح في جدول رقم (41) في الملحق الاحصائي

5. توقيع اتفاقية ادراج شركة جديدة في مركز الايداع (الشركة العراقية لضمان الودائع).

6. تنفيذ (2) عملية زيادة رأس المال ورسملة الأرباح والاحتياطات للشركات المساهمة. كما في جدول رقم (42) في الملحق الاحصائي.

7. تنفيذ (132) عملية رهن وحجز بعدد أسهم (5,849,829,375) سهم وتنفيذ (5) عملية رفع حجز بعدد أسهم (24,867,011,648) سهم. كما في جدول رقم (43) في الملحق الاحصائي.

8. تنفيذ (42) معاملة إرثية بعدد أسهم (1,721,594,855) سهم.

9. تنفيذ (7) معاملة تنازل عائلي بعدد أسهم (4,884,135) سهم.

10. بلغ مجموع رؤوس أموال الشركات المدرجة في مركز الايداع (15,731,062,831,817) دينار.

11. بلغ مجموع الاسهم المودعة منذ عام 2009 ولغاية شهر كانون الثاني 2025 (12,506,891,571,011) سهم وهي تمثل نسبة (80%) من رأس المال المدرج لكافة الشركات البالغ عددها (109) شركة مساهمة عراقية. كما في جدول رقم (44) وشكل رقم (1) في الملحق الاحصائي.

أ- عدد الاسهم المودعة للعراقيين (10,210,176,911,725) سهم.

ب- عدد الاسهم المودعة لغير العراقيين (2,296,714,659,286) سهم.

12. الافصاح عن النسب المؤثرة للأشخاص الذين يملكون نسبة أسهم 10% وأكثر لغاية 2025/1/31. كما في جدول رقم (45) في الملحق الاحصائي.

13. نشر التقارير والجداول الاحصائية واخبار الشركات المدرجة على الموقع الالكتروني لمركز الايداع :


([www.idc-stocks.com](http://www.idc-stocks.com))

## ثلاثة عشر: نشاطات هيئة الأوراق المالية وسوق العراق للأوراق المالية كانون الثاني 2025 .

- رئيس مجلس الوزراء محمد شياع السوداني يستقبل الرئيس التنفيذي لسوق أبو ظبي للأوراق المالية ويرعى مراسم توقيع مذكرة تفاهم مع هيئة الأوراق المالية العراقية تمهيداً لانضمام سوق العراق إلى منصة "تبادل"

رئيس مجلس الوزراء العراقي المهندس محمد شياع السوداني يستقبل الرئيس التنفيذي لسوق أبو ظبي للأوراق المالية ويرعى مراسم توقيع مذكرة تفاهم مع هيئة الأوراق المالية العراقية تمهيداً لانضمام سوق العراق إلى منصة "تبادل" وذلك بهدف تعزيز التعاون في مجموعة من المبادرات الرئيسية. وقّع سوق أبو ظبي للأوراق المالية، مذكرة تفاهم مع هيئة الأوراق المالية العراقية في القصر الحكومي

في بغداد يوم الاثنين 27 كانون الثاني 2025، برعاية رئيس مجلس الوزراء المهندس محمد شياع السوداني وذلك بهدف تعزيز التعاون في مجموعة من المبادرات الرئيسية. وتسلط مذكرة التفاهم الضوء على التزام السوقين الماليين بتعزيز العلاقات بين أسواق رأس المال في كل من البلدين والتعاون في المبادرات التي تهدف إلى تعزيز فرص التجارة والاستثمار في اقتصاد كل منهما.



وبموجب مذكرة التفاهم هذه، يمكن لسوق أبو ظبي للأوراق المالية وسوق العراق للأوراق المالية استكشاف سبل التعاون في مجالات تشمل التكنولوجيا، وتبادل أفضل ممارسات التداول، ومبادرات التعليم والتدريب للمستثمرين، وتعزيز مجالات تطوير السوق ومجالات الابتكار. كما ستمهد مذكرة التفاهم الطريق لانضمام سوق العراق للأوراق المالية كعضو في منصة تبادل للتداول الرقمي، أول منصة تبادل رقمية في المنطقة تعتمد على آلية الوصول المتبادل للأسواق، وتعزيز الاتصال وفتح آفاق جديدة لفرص الاستثمار عبر الحدود. وكان سوق أبو ظبي للأوراق المالية قد أطلق منصة تبادل في يوليو 2022، وتعدّ أول مركز للتداول الرقمي في الشرق الأوسط، وهي قائمة على آلية الوصول المتبادل للأسواق، حيث تسهّل المنصة التبادل عبر الحدود، وتربط ما بين الأسواق المالية الأعضاء، كما تمكّن شركات الوساطة من الوصول بسلاسة إلى الأسواق داخل شبكة تبادل، ما يوفر المزيد من الفرص للمستثمرين للاستثمار عبر مختلف الأسواق. ومع سوق أبو ظبي للأوراق المالية، فإن المنصة تضم بورصة البحرين، بورصة مسقط، بورصة أستانا الدولية، بورصة كازاخستان، بورصة آسيا الوسطى، وبورصة أرمينيا، وبورصة عمان. كما أن هنالك مباحثات مع 10 أسواق مالية للانضمام إلى المنصة وتوفر المنصة مجموعة واسعة من فرص التداول للمستثمرين في جميع الأسواق المشاركة بشكل مباشر وسهل، مما يتيح لجميع المشاركين تطوير وتحقيق مصالحهم، وهو أمر بالغ الأهمية في تسريع عملية النمو الاقتصادي في الأسواق المالية في الدول الأعضاء.

ووفقاً للمذكرة، سوف يعمل السوقان الماليين معاً لتحسين أنظمة التداول الإلكتروني وما بعد التداول، وتبادل ممارسات وتقنيات التداول الحديثة، إلى جانب إطلاق مجموعة من المبادرات التعليمية والتدريبية التي تساهم في تطوير السوق والابتكار.

وفي هذا السياق، قال عبد الله سالم النعيمي، الرئيس التنفيذي لمجموعة سوق أبو ظبي للأوراق المالية: "تمثل اتفاقيتنا مع سوق العراق للأوراق المالية خطوة هامة في مسيرتنا الساعية لتعزيز التواصل و تبادل الخبرات بين سوق أبو ظبي للأوراق المالية والأسواق العربية والإقليمية الأخرى، حيث يساهم هذا التعاون في توسيع حضورنا اقليمياً، بما يتماشى مع أهدافنا الرامية إلى زيادة نشاط السوق عبر الحدود، وإتاحة المزيد من الفرص أمام المستثمرين. ونتطلع إلى الترحيب بسوق العراق كعضو جديد ينضم لمنصة "تبادل" الرقمية متسارعة النمو، توفر منصة تبادل للمستثمرين بوابة استثمارية جديدة وفرصة مميزة توفر وصولاً سلساً إلى أسواق نمو جديدة وخيارات الاستثمار في الشركات المدرجة في كلا السوقين. بالإضافة إلى ذلك، نرحب بالمستثمرين من العراق في سوق أبو ظبي للأوراق المالية ونوفر لهم فرصة التعرف على السوق بشكل أفضل والاستفادة من نجاح ونمو الشركات المدرجة في سوق أبو ظبي للأوراق المالية."

من جهته، أضاف رئيس هيئة الأوراق المالية السيد فيصل الهيمص نحن سعداء بانضمام سوق العراق للأوراق المالية إلى منصة 'تبادل'، حيث تمثل هذه الخطوة نقلة نوعية في مسار تطوير السوق المالي العراقي وتعزيز التكامل مع الأسواق الإقليمية. يأتي هذا التعاون مع سوق أبو ظبي للأوراق المالية في إطار رؤية الحكومة العراقية لدعم النمو الاقتصادي وتحفيز الاستثمار، بما يتماشى مع البرنامج الحكومي الرامي إلى تعزيز الانفتاح الاقتصادي وتطوير البنية التحتية المالية.

إن انضمام سوق العراق للأوراق المالية إلى منصة 'تبادل' يعزز فرص الاستثمار المتبادل بين البلدين، ويوفر منصة متطورة لربط المستثمرين العراقيين بالفرص الاستثمارية الإقليمية والدولية. كما يعكس التزامنا المستمر بتطوير سوق الأوراق المالية العراقي بما يدعم تحقيق أهداف التنمية المستدامة وتعزيز العلاقات الاقتصادية بين العراق ودولة الإمارات العربية المتحدة.

ويتمسك سوق أبو ظبي للأوراق المالية بالتزامه في توسيع نطاق منصة "تبادل" من خلال الشراكات الاستراتيجية مع الأسواق المالية الرائدة عالمياً، وذلك لتعزيز الترابط بين الأسواق المختلفة وزيادة السيولة، وتوفير حلول تداول مبتكرة للمستثمرين.

وتتضمن مذكرة التفاهم محاور للتعاون في مجالات عدة، أهمها تعزيز وتطوير عمليات الرقابة على التداولات اليومية في السوق، وعلى شركات الوساطة، والتعاون في مجال شروط وآليات الإدراج المزدوج، وفي تطوير واستخدام التطبيقات التكنولوجية وتطبيقات وآليات الاكتتابات والإدراجات الأولية، وكذلك في مجال حالات إيقاف التداولات على الأسهم وتوقيات إعادة للتداول، ومتطلبات ترخيص صناديق الريت REIT.

كما تضمنت المذكرة تبادل الخبرات في مجال التدريب، خصوصاً أنشطة الرقابة وتقنية المعلومات، والتداول والمقاصة، والتحول الرقمي والتحليل المالي، والإيداع وإدارة الصناديق والمحافظة والرقابة عليها، والتعاون في مجال السندات والصكوك الإسلامية، والإيداع والتسوية والخدمات المالية المستقلة، ومتطلبات وآلية فتح حسابات للمستثمرين الأجانب من خارج البلد.


وفي ضوء المذكرة، سيجري تشجيع الاستثمارات الإماراتية في تأسيس شركات عراقية برؤوس أموال إماراتية -عراقية، والبحث في تداولها في كلا السوقين.



## - برعاية رئيس مجلس الوزراء... العراق ومصر يوقعان مذكرة تفاهم لتعزيز التعاون في تنظيم الأسواق المالية

برعاية رئيس مجلس الوزراء العراقي المهندس محمد شياع السوداني، في القصر الحكومي، وقّعت هيئة الأوراق المالية العراقية مذكرة تفاهم مع الهيئة العامة للرقابة المالية المصرية يوم الخميس 30 كانون الثاني 2025، وذلك في إطار تعزيز التعاون المشترك بين جمهورية العراق وجمهورية مصر العربية في مجال التنظيم والرقابة على الأسواق المالية. وتهدف هذه المذكرة إلى تبادل الخبرات والمعلومات بين الجانبين، وتعزيز الأطر التنظيمية لأسواق المال في كلا البلدين، بما يسهم في تحقيق أعلى مستويات الشفافية والكفاءة وفقاً لأفضل الممارسات الدولية. وتضمنت مذكرة التفاهم عدة محاور رئيسية، من بينها:

- تعزيز الأطر التنظيمية لتداول الأوراق المالية، لضمان بيئة استثمارية عادلة وأمنة.
  - التدريب وتبادل الخبرات من خلال تقديم المساعدة الفنية لدعم بناء القدرات المؤسسية والفنية.
  - مكافحة الممارسات غير القانونية مثل التداول بناءً على معلومات داخلية والتلاعب في الأسواق.
  - الإشراف والرقابة على الأسواق المالية لضمان امتثالها للقوانين واللوائح التنظيمية.
  - تعزيز التعاون في مجالات التقصي والمعلومات لضمان الالتزام بالمعايير المهنية والأخلاقية.
- ويأتي توقيع هذه المذكرة في إطار الجهود المستمرة لتطوير الأسواق المالية في العراق ومصر، وتعزيز تنافسيتها على المستويين الإقليمي والدولي، بما يحقق الأهداف المشتركة للجانبين في دفع عجلة النمو الاقتصادي وتعزيز فرص الاستثمار المستدام.



## اربعة عشر : النشاط الإعلامي ونشر ثقافة الاستثمار لشهر كانون الثاني 2025


1. يصدر سوق العراق للأوراق المالية يومياً تقارير ونشرات التداول متضمنة نشاط التداول بالأسهم وأخبار الشركات وقرارات الهيئات العامة.
2. نشرت الوكالات الاعلامية تقارير السوق اليومية والشهرية على:
  - الموقع الالكتروني للسوق [www.isx-iq.net](http://www.isx-iq.net)
  - الموقع الالكتروني لمركز الإيداع [www.idc-stocks.com](http://www.idc-stocks.com)
  - موقع صندوق النقد العربي - التقرير اليومي والاسبوعي والشهري لإداء الأسواق المالية ومن بينها سوق العراق للأوراق المالية [www.amf.org](http://www.amf.org).
  - موقع اتحاد البورصات العربية – التقرير اليومي والاسبوعي والشهري لإداء الأسواق المالية العربية ومن ضمنها سوق العراق للأوراق المالية [arab-exchanges.org](http://arab-exchanges.org)
  - صفحة سوق العراق للأوراق المالية عبر Facebook Online.
  - قناة سوق العراق للأوراق المالية عبر YouTube.
  - صفحات سوق العراق للأوراق المالية عبر Instagram, X, LinkedIn.
3. تبث قناة CNBC العربية الملخص اليومي لمؤشرات التداول لسوق العراق للأوراق المالية ابتداء من شهر تشرين الأول / 2024.
4. وكالة الانباء العراقية (واع) تنشر تصريح معالي رئيس هيئة الارواق المالية " رئيس هيئة الأوراق المالية: تمكناً من زيادة أعمال سوق العراق للأوراق المالية بنحو 16% أعلن معالي رئيس هيئة الأوراق المالية، فيصل الهيمص، اليوم الخميس 23 كانون الثاني 2025، عن تمكن الهيئة من زيادة أعمال سوق العراق للأوراق المالية بنحو 16 بالمئة، فيما أشار الى التعاون مع البنك الدولي بشأن الحوكمة. وذكر معالي رئيس الهيئة لوكالة الأنباء العراقية (واع): إنه "خلال العام الماضي استطعنا زيادة أعمال سوق العراق للأوراق المالية بحوالي 16 بالمئة"، معرباً عن "أمله بأن يكون العام الحالي انطلاقة أقوى بموضوع الاستفادة من الاتفاقيات التي وقعت مع سوق أبو ظبي المالي وسوق السعودية اللتين ستساعدان في جذب المستثمرين من الخارج وزيادة أعمال سوق العراق للأوراق المالية".
- وأضاف معالي رئيس الهيئة، أنه "تم التعاون مع البنك الدولي بشأن الحوكمة وسنكون قد انتهينا منها خلال نهاية الربع الأول من العام الحالي".
5. تنشر الصحف والوكالات المؤشرات اليومية والاسبوعية لسوق العراق: صحيفة الصباح، صحيفة العدالة، صحيفة المستقبل، صحيفة الصباح الجديد، صحيفة الأضواء، صحيفة الحقيقة الان، وكالة الاقتصاد نيوز، وكالة الانباء العراقية، وكالة موازين نيوز، وكالة الزمان نيوز.
6. تبث قناة افاق الفضائية يومياً ضمن فقرات برنامج يومكم المؤشرات اليومية والاسبوعية والشهرية لنشاط التداول باسهم الشركات المساهمة.

---

# تواصل معنا!

 07834000034

 [www.isx-iq.net](http://www.isx-iq.net)  
[www.idc-stock.com](http://www.idc-stock.com)

 [info-isx@isx-iq.net](mailto:info-isx@isx-iq.net)  
[info@idc-stock.com](mailto:info@idc-stock.com)



Iraq Stock Exchange  
سوق العراق للأوراق المالية

بغداد - الكرادة - قرب المسرح الوطني مجاور مصرف الخليج التجاري 

جدول رقم (1) مؤشرات تداول الاسهم في سوق العراق للاوراق المالية لشهر كانون الثاني 2025 Table No. (1) Trading Bulletin of January 2025

Company name	عدد ايام التداول Trading days	القيمة المتداولة Traded Value	عدد الاسهم المتداولة Traded Volume	الصفقات No. of Trades	التغير % %Change	سعر الاغلاق السابق Previous Clo.Price	سعر الاغلاق Closing Price	معدل السعر الحالي Average Price	ادنى سعر Low Price	اعلى سعر High Price	سعر الافتتاح Opening Price	رمز الشركة Code	اسم الشركة
<b>قطاع المصارف</b>													
Commercial Bank of Iraq	17	798,884,232	882,896,847	431	-1.11	0.900	0.890	0.900	0.880	0.920	0.900	BCOI	المصرف التجاري العراقي الاسلامي
Bank of Baghdad	17	2,820,668,060	660,355,353	1,018	-0.71	4.240	4.210	4.270	4.140	4.350	4.240	BBOB	مصرف بغداد
Iraqi Islamic Bank	17	475,617,661	333,570,364	516	0.68	1.460	1.470	1.430	1.380	1.520	1.500	BIIB	المصرف العراقي الاسلامي
Iraqi Middle East Bank	14	27,921,419	349,758,051	391	0.00	0.080	0.080	0.080	0.070	0.090	0.080	BIME	مصرف الشرق الاوسط
Investment Bank of Iraq	9	158,534,011	422,214,240	220	-21.62	0.370	0.290	0.380	0.280	0.400	0.370	BIBI	مصرف الاستثمار العراقي
National Bank of Iraq	17	2,316,537,386	620,909,376	999	-2.67	3.750	3.650	3.730	3.650	3.850	3.750	BNOI	المصرف الاهلي العراقي
Sumer Commerical Bank	15	87,221,560	968,797,069	122	-10.00	0.100	0.090	0.090	0.090	0.100	0.090	BSUC	مصرف سومر التجاري
Economy Bank	17	168,790,827	531,404,647	312	-6.25	0.320	0.300	0.320	0.290	0.360	0.330	BEFI	مصرف الاقتصاد
Gulf Commercial Bank	14	1,276,990,372	2,886,652,841	757	-6.82	0.440	0.410	0.440	0.410	0.490	0.440	BGUC	مصرف الخليج التجاري
Mosul Bank	14	18,775,118	112,027,728	69	0.00	0.170	0.170	0.170	0.160	0.180	0.170	BMFI	مصرف الموصل للاستثمار
Kurdistan International Bank	4	5,971,138,200	6,634,598,000	23	0.00	0.900	0.900	0.900	0.900	0.900	0.900	BKUI	مصرف كردستان
Ashur International Bank	17	182,652,100	573,184,975	302	3.33	0.300	0.310	0.320	0.300	0.340	0.310	BASH	مصرف اشور
Mansour Bank	17	2,866,945,385	1,378,622,908	1,473	7.58	1.980	2.130	0.080	1.970	2.160	1.980	BMNS	مصرف المنصور
Elaf Islamic Bank	4	35,709	66,586	5	19.57	0.460	0.550	0.540	0.460	0.550	0.460	BELF	مصرف ايلاف
National Islamic Bank	1	5,984,053	10,498,339	1	0.00	0.570	0.570	0.570	0.570	0.570	0.570	BNAI	المصرف الوطني الاسلامي
Al-Tife Islamic Bank	8	237,678,523	237,690,287	22	-8.00	1.000	0.920	1.000	0.920	1.000	1.000	BTIB	مصرف الطيف الاسلامي
Credit Bank Of Iraq	16	149,628,370	177,230,608	160	-1.19	0.840	0.830	0.830	0.820	0.860	0.840	BROI	مصرف الائتمان العراقي
Trans Iraq Bank Investment	2	23,184,000	25,200,000	8	0.00	0.920	0.920	0.920	0.920	0.920	0.920	BTRI	مصرف عبر العراق للاستثمار
Al Attaa Islamic Bank	10	8,039,194	79,265,939	31	0.00	0.100	0.100	0.100	0.100	0.110	0.110	BLAD	مصرف العطاء الاسلامي
Iraq Noor Islamic Bank	4	6,056,307	7,742,447	4	17.14	0.700	0.820	0.820	0.780	0.820	0.750	BINI	مصرف نور العراق
International Islamic Bank	3	684,609,984	2,535,733,316	7	-6.90	0.290	0.270	0.270	0.240	0.270	0.270	BINT	المصرف الدولي الاسلامي
	1	2,065,125,000	2,753,500,000	2	0.00	0.750	0.750	0.750	0.750	0.750	0.750	BTRU	مصرف الثقة الدولي الإسلامي
Al mustashar islamic bank	1	3,086,419,753	3,086,419,753	1	0.00	1.000	1.000	1.000	1.000	1.000	1.000	BMUI	مصرف المستشار
United Bank For Invistment	10	76,193,706	1,514,269,873	89	-16.67	0.060	0.050	0.050	0.050	0.060	0.060	BUND	المصرف المتحد للاستثمار
<b>TOTAL</b>		<b>23,513,630,931</b>	<b>26,782,609,547</b>	<b>6963</b>									مجموع قطاع المصارف
<b>قطاع الاتصالات</b>													
Asia Cell Telecommunication	17	1,720,822,976	147,460,778	1,009	-7.44	12.100	11.200	11.670	11.150	12.110	12.100	TASC	اسيا سيل للاتصالات
Al-Khatem Telecoms	8	5,860,603	2,431,073	45	-2.93	2.390	2.320	2.410	2.320	2.470	2.390	TZNI	الخاتم للاتصالات
<b>TOTAL</b>	<b>17</b>	<b>1,726,683,579</b>	<b>149,891,851</b>	<b>1054</b>									مجموع قطاع الاتصالات
<b>قطاع التأمين</b>													
Al-Ameen for Insurance	9	652,352	846,700	12	0.00	0.750	0.750	0.770	0.750	0.860	0.860	NAME	الامين للتأمين
Dar Al-Salam for Insurance	7	4,122,009	6,081,912	11	-12.00	0.750	0.660	0.680	0.650	0.750	0.750	NDSA	دار السلام للتأمين
Gulf Insurance	11	18,879,189	27,752,023	36	16.67	0.600	0.700	0.680	0.600	0.820	0.600	NGIR	الخليج للتأمين
Ahlia Insurance	1	4,250	5,000	1	6.25	0.800	0.850	0.850	0.850	0.850	0.850	NAHF	الاهلية للتأمين
<b>TOTAL</b>	<b>11</b>	<b>23,657,800</b>	<b>34,685,635</b>	<b>60</b>									مجموع قطاع التأمين
<b>قطاع الاستثمار</b>													
Al-Ameen for Financial Investment	1	100,000	100,000	3	0.00	1.000	1.000	1.000	1.000	1.000	1.000	VAMF	الامين للاستثمار المالي
<b>TOTAL</b>	<b>1</b>	<b>100,000</b>	<b>100,000</b>	<b>3</b>									
<b>قطاع الخدمات</b>													
Kharkh Tour Amuzement City	14	82,562,685	19,733,597	221	-2.73	4.390	4.270	4.180	4.050	4.300	4.100	SKTA	العاب الكرخ السياحية
Al-Mosul for funfairs	5	10,888,300	1,599,182	12	-5.14	7.000	6.640	6.810	5.400	7.000	7.000	SMOF	الموصل لمدن الاعاب
Mamoura Realestate	16	301,768,523	50,717,851	346	-19.26	6.750	5.450	5.950	5.390	7.000	6.750	SMRI	المعمورة العقارية
AL-Nukhba for Construction	2	461,500	659,285	3	-6.67	0.750	0.700	0.700	0.700	0.700	0.700	SNUC	النخبة للمقاولات العامة
Iraq Baghdad For General	17	342,640,039	10,389,088	318	-18.18	38.500	31.500	32.980	29.000	38.500	38.500	SBPT	بغداد للعراق للنقل العام
	5	1,473,500	1,884,000	9	6.67	0.750	0.800	0.780	0.750	0.850	0.750	HKAR	رحاب كربلاء
Al-Ameen Estate Investment	12	21,866,635	9,372,834	58	-4.53	2.430	2.320	2.320	2.200	2.660	2.430	SAEI	الامين للاستثمارات العقارية
Iraqi for General Transportation	1	3,800	5,000	1	0.00	0.760	0.760	0.760	0.760	0.760	0.760	SIGT	نقل المنتجات النفطية
AL-Badia for General Trans	2	580,059	1,000,102	2	0.00	0.580	0.580	0.580	0.580	0.580	0.580	SBAG	البادية للنقل العام
<b>TOTAL</b>	<b>17</b>	<b>762,245,040</b>	<b>95,360,939</b>	<b>970</b>									مجموع قطاع الخدمات





جدول رقم(2) نشرة منصة تداول اسهم الشركات غير المدرجة OTC

عدد ايام التداول Trading days	القيمة المتداولة Traded Value	عدد الاسهم المتداولة Traded Volume	.No الصفقات of Trades	معدل السعر الحالي Average Price	ادنى سعر Low Price	اعلى سعر High Price	رمز الشركة Code	اسم الشركة
قطاع المصارف								
16	167,188,365	761,112,237	280	0.200	0.190	0.250	BWAI	مصرف الوركاء للاستثمار والتمويل
16	167,188,365	761,112,237	280				مجموع قطاع المصارف	
16	167,188,365	761,112,237	280				مجموع السوق	

جدول رقم (3) مؤشرات التداول اسهم الشركات غير المدرجة OTC لشهر كانون الثاني 2025

Trading Indices Unlisted(OTC) of January 2025

الشركات غير المدرجة unListed Co.	الشركات المتداولة Traded Co.	الصفقات No. of Trades	القيمة المتداولة Traded Value	عدد الاسهم المتداولة Traded Volume	الجلسات Sessions
6	1	20	23,977,990	102,000,000	07/01/2025
6	1	17	10,086,000	42,025,000	08/01/2025
6	1	10	5,930,000	25,250,000	09/01/2025
6	1	8	6,970,000	28,750,000	12/01/2025
6	1	11	33,143,406	144,100,000	13/01/2025
6	1	10	3,286,712	14,485,055	14/01/2025
6	1	4	3,123,523	14,193,740	15/01/2025
6	1	5	2,084,410	9,063,740	16/01/2025
6	1	38	25,222,249	117,994,337	19/01/2025
6	1	27	5,901,000	28,100,000	20/01/2025
6	1	25	10,592,500	52,600,000	21/01/2025
6	1	5	2,660,400	14,002,000	22/01/2025
6	1	24	12,121,411	58,349,400	23/01/2025
6	1	23	8,889,793	44,248,965	27/01/2025
6	1	13	7,000,000	35,000,000	28/01/2025
6	1	38	6,156,971	30,750,000	29/01/2025
6	1	2	42,000	200,000	30/01/2025
6	1	280	167,188,364	761,112,237	Total This المجموع الحالي Month
6	1	252	188,954,855	745,307,010	Total This المجموع السابق Month
0.00	0.00	11.11	-11.52	2.12	التغير % Change%

جدول رقم (4) نشرة تداول الاسهم المشتراة من غير العراقيين في سوق العراق للاوراق المالية لشهر كانون الثاني 2025  
Table No. (6) Non-Iraqi (Purchase) of January 2025

Company Names	القيمة المتداولة Traded Value	عدد الاسهم المتداولة Traded Volume	الصفقات No. of Trads	رمز الشركة Code	اسم الشركة
<b>قطاع المصارف</b>					
Commercial Bank of Iraq	6,370,000	7,000,000	4	BCOI	المصرف التجاري العراقي
Bank Of Baghdad	470,863,827	109,923,772	104	BBOB	مصرف بغداد
Iraqi Islamic Bank	150,000	100,000	1	BIIB	المصرف العراقي الاسلامي
Iraqi Middle East Investment Bank	12,020,000	150,250,000	182	BIME	مصرف الشرق الاوسط للاستثمار
Investment Bank of Iraq	3,910,000	10,000,000	5	BIBI	مصرف الاستثمار العراقي
National Bank Of Iraq	138,113,952	36,585,354	47	BNOI	المصرف الاهلي العراقي
Gulf Commercial Bank	5,697,991	12,772,647	7	BGUC	مصرف الخليج التجاري
Ashur International Bank	15,500	50,000	1	BASH	مصرف اشور
Al-Mansour Bank	12,286,391	5,899,619	27	BMNS	مصرف المنصور
Credit Bank Of Iraq	14,572,000	16,950,000	7	BROI	مصرف الائتمان العراقي
<b>Total Bank sector</b>	<b>663,999,661</b>	<b>349,531,392</b>	<b>385</b>		<b>مجموع قطاع المصارف</b>
<b>قطاع التأمين</b>					
Al-Ameen Insurance	8,600	10,000	1	NAME	الامين للتأمين
<b>Total Insurance sector</b>	<b>8,600</b>	<b>10,000</b>	<b>1</b>		<b>مجموع قطاع التأمين</b>
<b>قطاع الصناعة</b>					
Al-Mansour Pharmaceuticals Industries	5,985,599	2,368,346	5	IMAP	المنصور للصناعات الدوائية
Metallic Industries and Bicycles Industries	126,000	60,000	1	IMIB	الصناعات المعدنية والدراجات
Fallujah for Construction Materials	2,345,000	700,000	2	IFCM	الفلوجة لانجاز المواد الانشائية
<b>Total Industry sector</b>	<b>8,456,599</b>	<b>3,128,346</b>	<b>8</b>		<b>مجموع قطاع الصناعة</b>
<b>قطاع الاتصالات</b>					
Asia cell	30,639,574	2,576,940	11	TASC	اسيا سيل للاتصالات
<b>Total Telecommunication sector</b>	<b>30,639,574</b>	<b>2,576,940</b>	<b>11</b>		<b>مجموع قطاع الاتصالات</b>
<b>Grand Total</b>	<b>703,104,434</b>	<b>355,246,678</b>	<b>405</b>		<b>المجموع الكلي</b>

جدول رقم (5) نشرة تداول الاسهم المباعة لغير العراقيين في سوق العراق للاوراق المالية لشهر كانون الثاني 2025

Table No. (7) Non-Iraqi (Sales) January 2025

Company Names	القيمة المتداولة Traded Value	عدد الاسهم المتداولة Traded Volume	الصفقات No. of Trads	رمز الشركة Code	اسم الشركة
<b>قطاع المصارف</b>					
Iraqi Middle East Investment Bank	80,000	1,000,000	1	BIME	مصرف الشرق الاوسط للاستثمار
Gulf Commercial Bank	19,510,181	44,659,843	16	BGUC	مصرف الخليج التجاري
Kurdistan International Bank	6,300,000	7,000,000	2	BKUI	مصرف كوردستان
<b>Total Bank sector</b>	<b>25,890,181</b>	<b>52,659,843</b>	<b>19</b>		<b>مجموع قطاع المصارف</b>
<b>قطاع التأمين</b>					
Al-Ameen Insurance	229,500	302,000	2	NAME	الامين للتأمين
Dar Al-Salam for Insurance	1,375,000	2,000,000	4	NDSA	دار السلام للتأمين
<b>Total Insurance sector</b>	<b>1,604,500</b>	<b>2,302,000</b>	<b>6</b>		<b>مجموع قطاع التأمين</b>
<b>قطاع الخدمات</b>					
Kharkh Tour Amuzement City	4,100,150	1,000,000	37	SKTA	مدينة العاب الكرخ السياحية
Baghdad Passengers Transport	8,216,000	256,750	8	SBPT	بغداد العراق للنقل العام
<b>Total Service sector</b>	<b>12,316,150</b>	<b>1,256,750</b>	<b>45</b>		<b>مجموع قطاع الخدمات</b>
<b>قطاع الاستثمار</b>					
Al-Ameen Financial Investment	100,000	100,000	3	VAMF	الامين للاستثمار المالي
<b>Total Investment sector</b>	<b>100,000</b>	<b>100,000</b>	<b>3</b>		<b>مجموع قطاع الاستثمار</b>
<b>قطاع الصناعة</b>					
Modern Sewing	12,750,000	1,500,000	4	IMOS	الخيطة الحديثة
Baghdad Soft Drinks	214,719,057	50,000,000	154	IBSD	بغداد للمشروبات الغازية
National Chemical & Plastic Industries	2,636,500	1,215,000	22	INCP	الصناعات الكيماوية والبلاستيكية
<b>Total Industry sector</b>	<b>230,105,557</b>	<b>52,715,000</b>	<b>180</b>		<b>مجموع قطاع الصناعة</b>
<b>قطاع الزراعة</b>					
Iraqi for Seed Production	5,027,676	624,556	6	AISP	العراقية لانتاج البذور
Iraqi Agricultural Products Marketing Meat	6,481,839	1,230,251	12	AIPM	العراقية لانتاج وتسويق اللحوم
<b>Total Agricultural Sector</b>	<b>11,509,514</b>	<b>1,854,807</b>	<b>18</b>		<b>مجموع قطاع الزراعة</b>
<b>قطاع الاتصالات</b>					
Asia cell	12,020,000	1,000,000	2	TASC	اسيا سيل للاتصالات
Al-Khateem	1,194,995	499,998	3	TZNI	شركة الخاتم
<b>Total Telecommunication sector</b>	<b>13,214,995</b>	<b>1,499,998</b>	<b>5</b>		<b>مجموع قطاع الاتصالات</b>
<b>Grand Total</b>	<b>294,740,897</b>	<b>112,388,398</b>	<b>276</b>		<b>المجموع الكلي</b>

جدول رقم (6) الشركات التي لم يجر التداول على أسهمها خلال شهر كانون الثاني 2025

Table No.(8) Non Traded Companies January 2025

COMPANY NAMES	سعر الاغلاق Closing Price	معدل السعر السابق Previous Average Price	رمز الشركة Code	اسم الشركة	ت
<b>Banking Sector</b>				<b>قطاع المصارف</b>	
Al-Qurtas Isiamic Bank	1.000	1.000	BQUR	مصرف القرطاس الاسلامي	1
Al Janoob Islamic Bank Investment	1.000	1.000	BWOR	المصرف العالم الاسلامي	2
Al Arabiya Islamic Bank	1.000	1.000	BAAI	مصرف العربية الاسلامي	3
Al- Qabidh Isiamic Bank	0.240	0.240	BQAB	مصرف القابض الاسلامي	4
Asia Al Iraq Islamic Bank for Investment	0.900	0.900	BAIB	مصرف آسيا العراق	5
Region Trade Bank	1.000	1.000	BRTB	مصرف الاقليم التجاري	6
Ameen al-Iraq Bank	1.000	1.000	BAME	مصرف امين العراق	7
Al Janoob Islamic Bank Investment	0.940	0.940	BJAB	مصرف الجنوب الاسلامي	8
Erbil Investment & FinanceBank	0.110	0.110	BERI	مصرف اربيل	9
Cihan Bank for Islamic	2.030	2.030	BCIH	مصرف جيهان الاسلامي	10
Union Bank of Iraq	0.200	0.200	BUOI	مصرف الاتحاد العراقي	11
Al Anssari Islamic Bank	1.000	1.000	BANS	مصرف الانصاري	12
Al-Mashreq Al-Arabi Islamic Bank	0.940	0.940	BAMS	مصرف المشرق العربي	13
Al Mal Islamlc Investment Bank	1.000	1.000	BMAL	مصرف المال الاسلامي	14
International Development Bank	1.000	1.000	BIDB	مصرف التنمية	15
<b>Insurance Sector</b>				<b>قطاع التأمين</b>	
Al-Hamraa for Insurance	0.760	0.760	NHAM	الحمراء للتأمين	16
<b>Investment Sector</b>				<b>قطاع الاستثمار المالي</b>	
AL- Batek Investment	0.390	0.390	VBAT	الباتك للاستثمارات المالية	17
AL-Wiaam for Financial Investment	0.370	0.370	VWIF	الوئام للاستثمار المالي	18
<b>Service Sector</b>				<b>قطاع الخدمات</b>	
Ibdaa Al sharq Al Awsat general	1.000	1.000	SIBD	ابداع شرق الاوسط	19
Iraqi Land Transport	1.990	2.020	SILT	العراقية للنقل البري	20
<b>Industry Sector</b>				<b>قطاع الصناعة</b>	
Modern chemical industries	100.000	100.000	IMCI	الصناعات الكيماوية العصرية	21
<b>Agriculture Sector</b>				<b>قطاع الزراعة</b>	
AL -Rebass for Poultry & Feed	-	-	AREB	الريباس للدواجن والاعلاف	22

جدول رقم (7) الشركات الموقوفة عن التداول بقرارات من هيئة الأوراق المالية

Table No.(9) Suspend Companies of 2025

ت	اسم الشركة	تاريخ الايقاف	سبب الايقاف والملاحظات
1	مصرف الراجح الاسلامي (BRAJ)	2021/09/19	إستناداً إلى كتاب هيئة الأوراق المالية المرقم 2146/7 في 2021/11/11 بالإشارة إلى كتاب البنك المركزي العراقي المرقم 2857/16 في 2021/11/8 واستمرار الإيقاف إستناداً إلى كتاب هيئة الأوراق المالية المرقم 2751/10 في 2022/12/8، واستمرار الإيقاف إستناداً إلى كتاب هيئة الأوراق المالية المرقم 1905/10 في 2023/9/3 لعد تقديم البيانات المالية الختامية لعام 2022. سعر الاغلاق (1.000) دينار.
2	مصرف الشمال (BNOR)	2022/10/31	إستناداً إلى كتاب هيئة الأوراق المالية المرقم 2385/10 في 2022/10/30 وكتاب البنك المركزي المرقم 26584/2/9 في 2022/10/20، واستمرار الإيقاف إستناداً إلى كتاب هيئة الأوراق المالية المرقم 1905/10 في 2023/9/3 لعد تقديم البيانات المالية الختامية لعام 2022. المصرف تحت وصاية البنك المركزي العراقي إستناداً لاحكام المادة (د/59) من قانون المصارف رقم 94 لسنة 2004
3	مصرف زين العراق الإسلامي (BZII)	2024/08/11	إستناداً إلى كتاب هيئة الأوراق المالية المرقم 173/2 في 2024/8/8 لحين رفع الوصاية.
4	الزوراء للاستثمار المالي (VZAF)	2024/08/26	إستناداً إلى كتاب هيئة الأوراق المالية المرقم 1819/9 في 2024/8/26 وكتاب البنك المركزي المرقم 195 لسنة 2024 "سحب رخصة" إيقاف التداول على اسهم الشركة
5	بين النهري للاستثمارات المالية (VMES)	2024/08/26	إستناداً إلى كتاب هيئة الأوراق المالية المرقم 1819/9 في 2024/8/26 وكتاب البنك المركزي المرقم 195 لسنة 2024 "سحب رخصة" إيقاف التداول على اسهم الشركة
6	الخير للاستثمار المالي (VKHF)	2024/08/26	إستناداً إلى كتاب هيئة الأوراق المالية المرقم 1819/9 في 2024/8/26 وكتاب البنك المركزي المرقم 195 لسنة 2024 "سحب رخصة" إيقاف التداول على اسهم الشركة
7	مصرف بابل (BBAY)	2024/09/25	إستناداً إلى كتاب هيئة الأوراق المالية المرقم 2057/7 في 2024/8/223

جدول رقم (8) مؤشرات التداول في سوق العراق للاوراق المالية لشهر كانون الثاني 2025

Table No. (10) Trading Indices of January 2025

مؤشر السوق	مؤشر السوق	الشركات المدرجة	الشركات المتداولة	الاهمية النسبية %	الصفقات	الاهمية النسبية %	القيمة المتداولة	الاهمية النسبية %	عدد الاسهم المتداولة	الجلسات
ISX15	ISX60	Listed Co.	Traded Co.	Change %	No. of Trades	Change %	Traded Value	Change %	Traded Volume	Sessions
1178.71	1079.49	104	34	5.28	661	3.00	903,994,955	1.70	478,542,069	07/01/2025
1178.35	1081.03	104	40	5.17	647	2.76	829,733,920	1.23	346,845,137	08/01/2025
1183.87	1094.13	104	39	8.25	1033	4.78	1,437,000,115	4.96	1,397,183,745	09/01/2025
1176.35	1090.18	104	39	8.34	1044	16.43	4,943,221,095	18.85	5,307,438,979	12/01/2025
1164.54	1071.29	104	47	9.45	1184	6.84	2,058,277,585	6.57	1,851,176,369	13/01/2025
1161.36	1071.61	104	42	9.18	1150	3.76	1,131,394,836	2.65	745,419,930	14/01/2025
1162.90	1075.13	104	41	6.12	767	4.47	1,345,538,971	6.86	1,931,349,963	15/01/2025
1167.66	1080.34	104	44	4.71	590	3.01	906,022,254	2.49	700,729,594	16/01/2025
1162.57	1070.51	104	40	5.93	742	4.13	1,242,862,669	2.90	815,754,175	19/01/2025
1154.37	1064.94	104	37	3.39	425	2.94	885,358,876	6.73	1,895,438,187	20/01/2025
1144.68	1062.25	104	43	4.72	591	3.19	961,082,152	2.08	585,057,855	21/01/2025
1141.22	1057.28	104	39	5.01	628	29.44	8,860,283,574	34.84	9,809,217,233	22/01/2025
1138.44	1061.56	104	32	4.47	560	2.33	700,689,366	1.75	491,923,277	23/01/2025
1133.95	1054.85	104	39	4.19	525	2.82	847,454,616	1.18	331,300,940	27/01/2025
1128.51	1059.64	104	38	4.79	600	2.75	829,001,951	1.88	529,933,180	28/01/2025
1127.56	1056.30	104	42	4.66	583	2.35	707,467,134	1.17	328,976,698	29/01/2025
1123.51	1054.55	104	44	6.33	793	5.00	1,504,246,990	2.17	611,250,312	30/01/2025
1123.51	1054.55	104	75	100	12,523	100	30,093,631,059	100	28,157,537,643	المجموع الحالي Total This Month
1174.65	1,073.840	104	74	100	15135	100	55,652,595,013	100	57,862,320,503	المجموع السابق Total Last Month
-4.35	-1.80	0.00	1.35	-	-17.26	-	-45.93	-	-51.34	التغير % Change %
-	-	-	15	-	405	-	703,104,434	-	355,246,678	غير العراقيين شراء
-	-	-	-	-	3.23	-	2.34	-	1.26	النسبة من الكلي
-	-	-	15	-	276	-	294,740,897	-	112,388,398	غير العراقيين بيعا"
-	-	-	-	-	2.20	-	0.98	-	0.40	النسبة من الكلي

جدول رقم (9) مؤشرات التداول لغير العراقيين (المشترأة) في سوق العراق للاوراق المالية لشهر كانون الثاني 2025

Table No. (11) Trading Indices for Non-Iraqi (Purchase) of January 2025

الشركات المتداولة Traded Co.	الاهمية النسبية % Change %	الصفقات No. of Trades	الاهمية النسبية % Change %	القيمة المتداولة Traded Value	الاهمية النسبية % Change %	عدد الاسهم المتداولة Traded Volume	الجلسات Sessions
5	5.68	23	8.96	62,981,143	3.84	13,627,265	07/01/2025
4	4.20	17	12.17	85,580,258	5.69	20,228,874	08/01/2025
6	11.60	47	18.59	130,727,477	15.51	55,105,662	09/01/2025
2	1.73	7	1.54	10,820,000	4.79	17,000,000	12/01/2025
4	2.96	12	6.04	42,499,106	2.89	10,255,000	13/01/2025
4	50.37	204	21.22	149,211,555	51.26	182,100,000	14/01/2025
5	5.19	21	8.59	60,378,879	4.16	14,795,037	15/01/2025
3	6.67	27	15.21	106,920,441	7.36	26,148,289	16/01/2025
3	6.67	27	4.32	30,348,687	2.33	8,292,157	19/01/2025
0	0.00	0	0.00	0	0.00	0	20/01/2025
0	0.00	0	0.00	0	0.00	0	21/01/2025
0	0.00	0	0.00	0	0.00	0	22/01/2025
3	3.70	15	3.28	23,052,788	2.12	7,539,394	23/01/2025
0	0.00	0	0.00	0	0.00	0	27/01/2025
1	0.25	1	0.01	42,500	0.00	10,000	28/01/2025
3	0.99	4	0.08	541,600	0.04	145,000	29/01/2025
0	0.00	0	0.00	0	0.00	0	30/01/2025
15	100	405	100	703,104,434	100	355,246,678	المجموع الحالي Total This Month
17	100	914	100	18,930,169,679	100	16,410,925,330	المجموع السابق Total Last Month
-11.76	-	-56	-	-96.29	-	-97.84	التغيير (%) Change(%)

جدول رقم (10) مؤشرات التداول من غير العراقيين (المباعة) في سوق العراق للاوراق المالية لشهر كانون الثاني 2025

Table No.(12) Trading Indices of Non-Iraqi (Sales) of January 2025

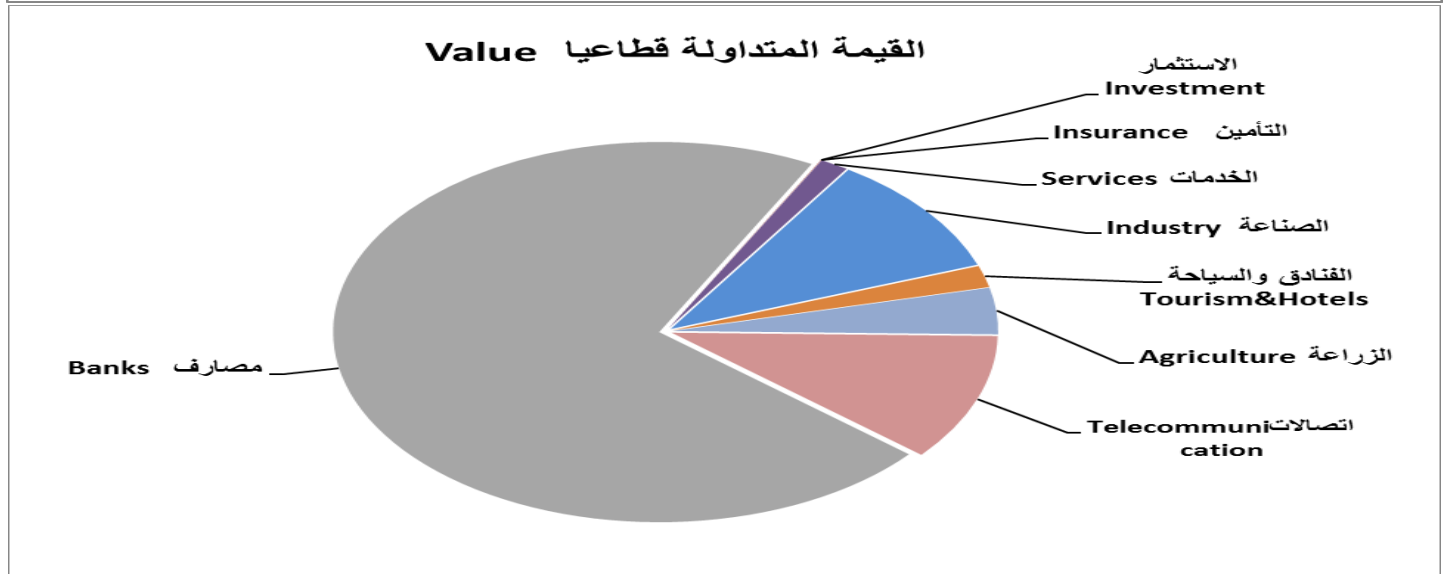
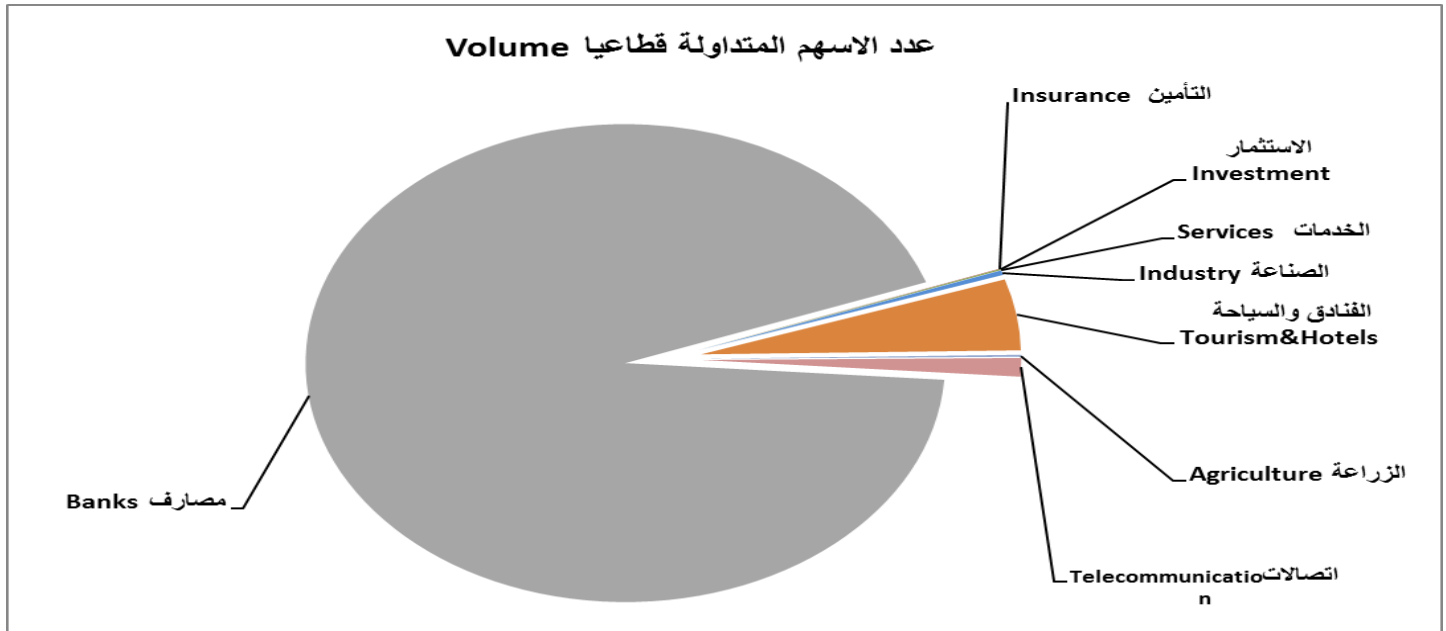
الشركات المتداولة Co.Traded	الاهمية النسبية % Change %	الصفقات No.of Trans	الاهمية النسبية % Change %	القيمة المتداولة Traded Value	الاهمية النسبية % Change %	عدد الاسهم المتداولة Traded Volume	الجلسات Sessions
1	1.09	3	0.41	1,194,995	0.44	499,998	07/01/2025
0	0.00	0	0.00	0	0.00	0	08/01/2025
1	7.97	22	9.27	27,316,304	5.55	6,239,290	09/01/2025
2	9.06	25	13.30	39,187,822	6.44	7,233,982	12/01/2025
1	17.75	49	30.03	88,514,930	18.26	20,526,728	13/01/2025
1	21.74	60	24.33	71,720,000	15.13	17,000,000	14/01/2025
0	0.00	0	0.00	0	0.00	0	15/01/2025
1	1.09	3	4.62	13,620,131	27.54	30,954,843	16/01/2025
2	2.17	6	4.11	12,126,500	18.28	20,550,000	19/01/2025
2	4.35	12	7.11	20,966,000	1.56	1,756,750	20/01/2025
1	0.36	1	0.00	4,250	0.00	1,000	21/01/2025
3	1.45	4	0.85	2,495,000	1.07	1,200,000	22/01/2025
3	5.07	14	1.57	4,629,010	1.27	1,429,000	23/01/2025
1	3.26	9	0.02	63,550	0.14	155,000	27/01/2025
2	3.26	9	0.50	1,462,181	0.27	298,900	28/01/2025
6	15.94	44	1.73	5,111,590	3.19	3,590,000	29/01/2025
4	5.43	15	2.15	6,328,633	0.85	952,907	30/01/2025
15	100	276	100	294,740,897	100	112,388,398	المجموع الحالي Total This Month
12	100	464	100	18,236,444,426	100	16,646,738,637	المجموع السابق Total Last Month
25.00	-	-40.52	-	-98.38	-	-99.32	التغيير (%) Change(%)



جدول رقم (11) مؤشرات التداول القطاعية في سوق العراق للاوراق المالية لشهر كانون الثاني 2025

Table No. (13) Trading indices by Sector of January 2025

الشركات المدرجة Lisred Co	الشركات المتداولة Traded Co	الاهمية النسبية (%)	الصفقات No. of Trades	الاهمية النسبية (%)	القيمة المتداولة Traded Value	الاهمية النسبية (%)	عدد الاسهم المتداولة Traded Volume	القطاع SECTOR
43	24	55.60	6963	78.13	23,513,630,931	95.12	26,782,609,547	المصارف Banks
2	2	8.42	1054	5.74	1,726,683,579	0.53	149,891,851	الاتصالات Telecommunication
5	4	0.48	60	0.08	23,657,800	0.12	34,685,635	التأمين Insurance
	1	0.02	3	0.00	100,000	0.00	100,000	قطاع الأستثمار Investment Sector
11	9	7.75	970	2.53	762,245,040	0.34	95,360,939	الخدمات Services
20	19	20.42	2557	9.07	2,730,846,701	3.37	948,906,532	الصناعة Industry
9	9	1.76	221	1.42	427,124,146	0.13	37,782,631	الفنادق والسياحة Tourism&Hotels
8	7	5.55	695	3.02	909,342,862	0.38	108,200,508	الزراعة Agriculture
104	75	100	12,523	100	30,093,631,059	100	28,157,537,643	TOTAL المجموع



جدول رقم (12) مؤشرات التداول القطاعية المشتراة لغير العراقيين لشهر كانون الثاني 2025

Table No.(14) Trading Indices by Sectors of Non-Iraqi (Purchase) of January 2025

الشركات المتداولة Traded Co	الاهمية النسبية (%)	الصفقات No. of Trades	الاهمية النسبية (%)	القيمة المتداولة Traded Value	الاهمية النسبية (%)	عدد الاسهم المتداولة Traded Volume	القطاع SECTOR
10	95.06	385	94.44	663,999,661	98.39	349,531,392	المصارف Banks
1	2.72	11	4.36	30,639,574	0.73	2,576,940	الاتصالات Telecommunication
1	0.25	1	0.001	8,600	0.003	10,000	التأمين Insurance
3	1.98	8	1.20	8,456,599	0.88	3,128,346	الصناعة Industry
15	100	405	100	703,104,434	100	355,246,678	TOTAL المجموع

جدول رقم (13) مؤشرات التداول القطاعية المباعة من غير العراقيين لشهر كانون الثاني 2025

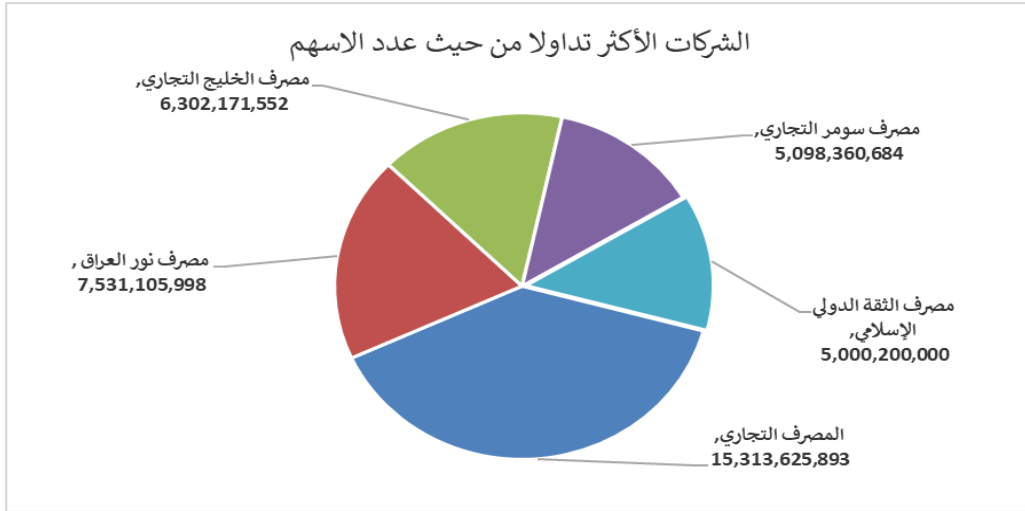
Table No.(15) Trading Indices by Sectors of non-Iraqi (Sales) of January 2025

الشركات المتداولة Co.Traded	الاهمية النسبية % Change (%)	الصفقات No. of Trans	الاهمية النسبية % Change (%)	القيمة المتداولة Traded Value	الاهمية النسبية % Change (%)	عدد الاسهم المتداولة Traded Volume	القطاع SECTOR
3	6.88	19	8.78	25,890,181	46.86	52,659,843	المصارف Banks
2	1.81	5	4.48	13,214,995	1.33	1,499,998	الاتصالات Telecommunication
2	2.17	6	0.54	1,604,500	2.05	2,302,000	التأمين Insurance
2	16.30	45	4.18	12,316,150	1.12	1,256,750	قطاع الخدمات Service Sector
1	1.09	3	0.03	100,000	0.09	100,000	قطاع الأستثمار Investment Sector
3	65.22	180	78.07	230,105,557	46.90	52,715,000	الصناعة Industry
2	6.52	18	3.90	11,509,514	1.65	1,854,807	قطاع الزراعة Agricultural Sector
15	100	276	100	294,740,897	100	112,388,398	TOTAL المجموع

جدول رقم (14) الشركات الخمس الاولى من حيث عدد الاسهم المتداولة في سوق العراق للاوراق المالية لشهر كانون الثاني 2024

Table No.(16) Top Five Companies According to Volume of January 2025

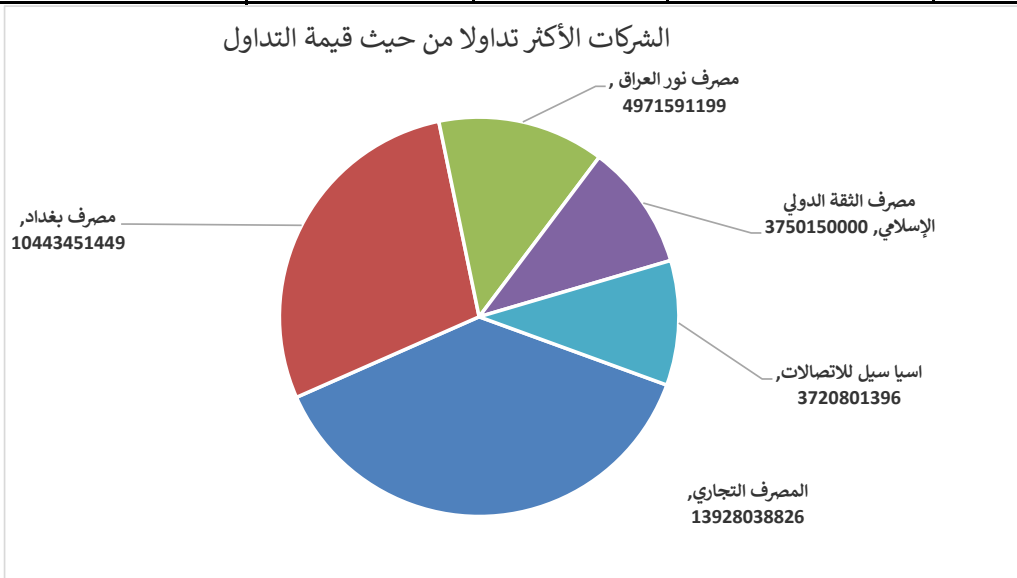
Company Name	عدد الاسهم المتداولة Traded Volume	النسبة الى الاسهم الكي % To the Total Volume%	سعر الاغلاق Price		اسم الشركة
			الشهر السابق Last Month	الشهر الحالي This Month	
Kurdistan International Bank	6,634,598,000	23.56	0.900	0.900	1 مصرف كوردستان
Al mustashar islamic bank	3,086,419,753	10.96	1.000	1.000	2 مصرف المستشار
Gulf Commercial Bank	2,886,652,841	10.25	0.440	0.410	3 مصرف الخليج التجاري
Trust International Islamic Bank	2,753,500,000	9.78	0.750	0.750	4 مصرف الثقة الدولي الإسلامي
International Islamic Bank	2,535,733,316	9.01	0.290	0.270	5 المصرف الدولي الاسلامي
<b>Total</b>	<b>17,896,903,910</b>	<b>63.56</b>			<b>المجموع</b>



جدول رقم (15) الشركات الخمس الاكثر تداولاً من حيث القيمة المتداولة في سوق العراق للاوراق المالية لشهر كانون الثاني 2024

Table No.(17) Top Five Companies According to Value of January 2025

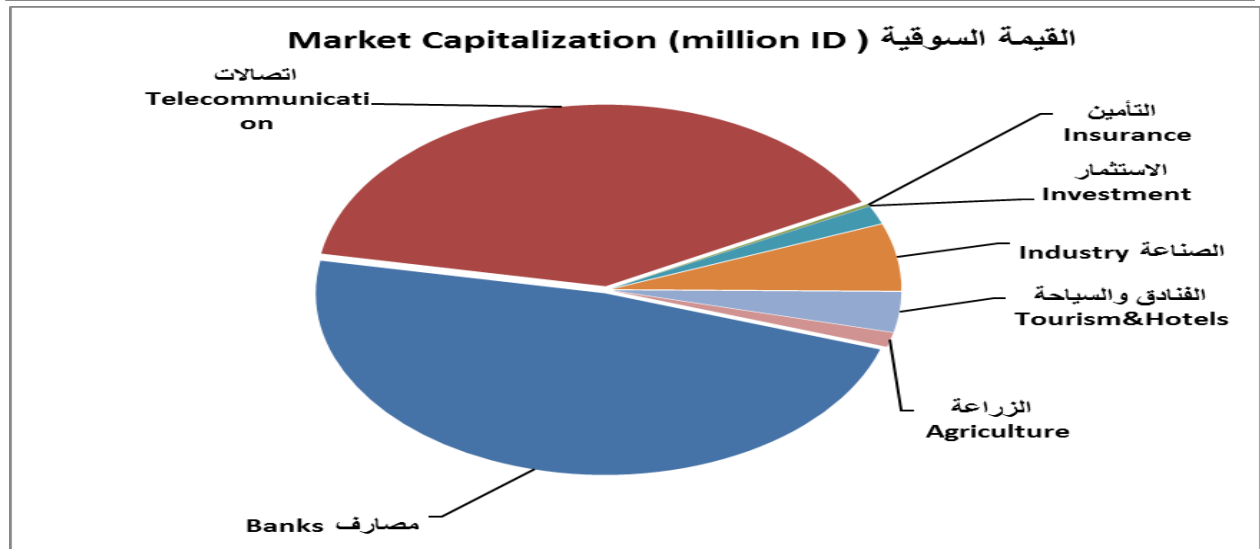
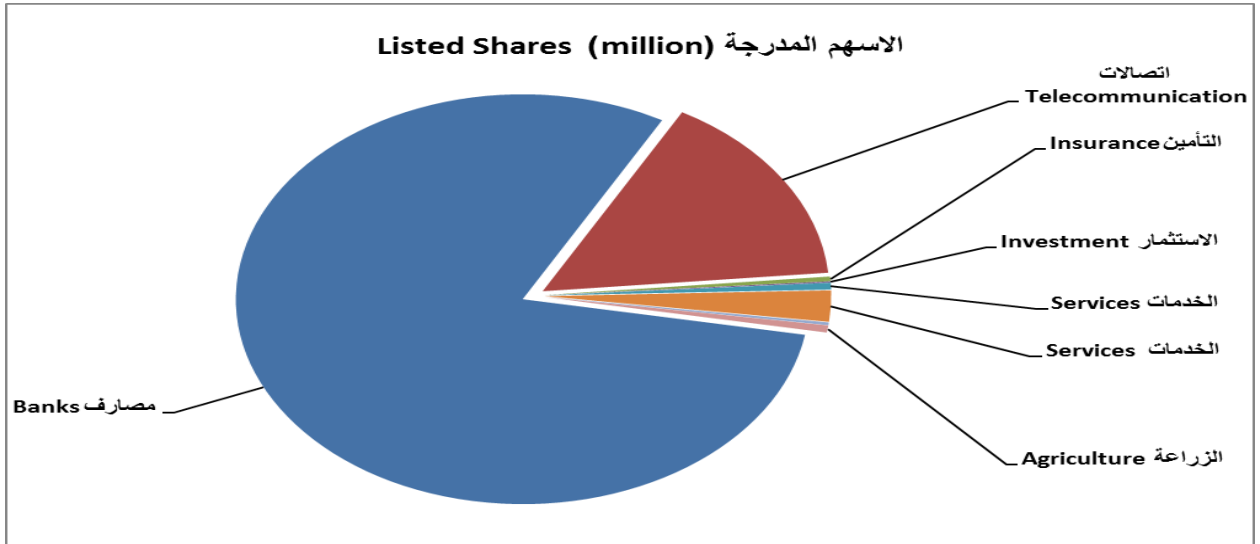
Company name	القيمة المتداولة Traded Value	النسبة الى التداول الكي % To the Total Value%	سعر الاغلاق Price		اسم الشركة
			الشهر السابق Last Month	الشهر الحالي This Month	
Kurdistan International Bank	5,971,138,200	19.84	0.900	0.900	1 مصرف كوردستان
Al mustashar islamic bank	3,086,419,753	10.26	1.000	1.000	2 مصرف المستشار
Mansour Bank	2,866,945,385	9.53	1.980	2.130	3 مصرف المنصور
Bank of Baghdad	2,820,668,060	9.37	4.240	4.210	4 مصرف بغداد
National Bank of Iraq	2,316,537,386	7.70	3.750	3.650	5 المصرف الاهلي العراقي
<b>Total</b>	<b>17,061,708,784</b>	<b>56.70</b>			<b>المجموع</b>



جدول رقم (16) الاسهم المدرجة والقيمة السوقية قطاعياً للشركات المدرجة في سوق العراق للاوراق المالية لشهر كانون الثاني 2025

Table No.(18) Listed Shares and Market Capitalization by Sectors of January 2025

النسبة (%) Change%	القيمة السوقية (مليون دينار) MARKET CAPITALIZATION (MILLION ID)	النسبة (%) Change%	الاسهم المدرجة (مليون دينار) Listed Shares (million ID)	القطاع SECTOR
53.61	11,677,943	81.98	12,416,764	المصارف Banks
35.42	7,717,096	14.13	2,139,783	الاتصالات Telecommunication
0.18	38,220	0.34	51,000	التأمين Insurance
0.03	6,387	0.11	16,650	الاستثمار Investment
1.17	255,957	0.48	73,346	الخدمات Services
5.42	1,181,297	2.25	341,296	الصناعة Industry
2.90	631,570	0.19	28,997	الفنادق والسياحة Tourism&Hotels
1.27	276,471	0.52	78,002	الزراعة Agriculture
100	21,784,941	100	15,145,837	TOTAL المجموع



جدول رقم (17) رأس المال وسعر الاغلاق والقيمة السوقية السهم للشركات المساهمة لشهر كانون الثاني 2025

Table No.(19) Listed Shares and Closing Price and Market Capitalization of January 2025

Company Name	القيمة السوقية (مليون دينار) Market Capitalization	سعر الاغلاق Closing Price	Listed الاسهم المدرجة Shares	رمز الشركة Code	اسماء الشركات
قطاع المصارف					
Banks Sector					
Commercial Bank of Iraq	260,325,000,000	0.890	292,500,000,000	BCOI	1 المصرف التجاري العراقي
Bank of Baghdad	1,684,000,000,000	4.210	400,000,000,000	BBOB	2 مصرف بغداد
Iraqi Islamic Bank	477,750,000,000	1.470	325,000,000,000	BIIB	3 المصرف العراقي الاسلامي
Iraqi Middle East Investment Bank	20,000,000,000	0.080	250,000,000,000	BIME	4 مصرف الشرق الاوسط
Investment Bank of Iraq	74,572,918,823	0.290	257,147,995,943	BIBI	5 مصرف الاستثمار العراقي
National Bank of Iraq	1,460,000,000,000	3.650	400,000,000,000	BNOI	6 المصرف الاهلي العراقي
Sumer Commerical Bank	22,500,000,000	0.090	250,000,000,000	BSUC	7 مصرف سومر التجاري
Babylon Bank	15,000,000,000	0.060	250,000,000,000	BBAY	8 مصرف بابل
Gulf Commercial Bank	123,000,000,000	0.410	300,000,000,000	BGUC	9 مصرف الخليج التجاري
Mosul Bank	42,925,000,000	0.170	252,500,000,000	BMFI	10 مصرف الموصل
North Bank	21,000,000,000	0.070	300,000,000,000	BNOR	11 مصرف الشمال
Kurdistan International Bank	360,000,000,000	0.900	400,000,000,000	BKUI	12 مصرف كوردستان الدولي الاسلامي
Ashur International Bank	77,500,000,000	0.310	250,000,000,000	BASH	13 مصرف اشور الدولي
Mansour Bank	747,630,000,000	2.130	351,000,000,000	BMNS	14 مصرف المنصور للاستثمار
united Bank For Invistment	15,000,000,000	0.050	300,000,000,000	BUND	15 المصرف المتحد للاستثمار
Elaf Islamic Bank	137,500,000,000	0.550	250,000,000,000	BELF	16 مصرف ايلاف الاسلامي
National Islamic Bank	200,070,000,000	0.570	351,000,000,000	BNAI	17 المصرف الوطني الاسلامي
Trans Iraq Bank Investment	242,880,000,000	0.920	264,000,000,000	BTRI	18 مصرف عبر العراق للاستثمار
Cihan Bank for Islamic	720,650,000,000	2.030	355,000,000,000	BCIH	19 مصرف جيهان الاسلامي
Asia Al Iraq Islamic Bank for Investment	225,000,000,000	0.900	250,000,000,000	BAIB	20 مصرف اسيا العراق الاسلامي
Arab Islamic Bank	250,000,000,000	1.000	250,000,000,000	BAAI	21 مصرف العربية الاسلامي
Zain Al-Iraq Isiamic Bank	85,000,000,000	0.340	250,000,000,000	BZII	22 مصرف زين العراق الاسلامي
Iraq Noor Islamic Bank	205,000,000,000	0.820	250,000,000,000	BINI	23 مصرف نور العراق الاسلامي
International Islamic Bank	70,428,420,000	0.270	260,846,000,000	BINT	24 مصرف الدولي الاسلامي
World Islamic Bank	250,000,000,000	1.000	250,000,000,000	BWOR	25 مصرف العالم الاسلامي
International Development Bank	400,000,000,000	1.000	400,000,000,000	BIDB	26 مصرف التنمية الدولي
Al-Qabidh Isiamic Bank	60,000,000,000	0.240	250,000,000,000	BQAB	27 مصرف القابض الاسلامي
Erbil Investment & FinanceBank	29,150,000,000	0.110	265,000,000,000	BERI	28 مصرف اربيل
Trust International Islamic Bank	187,500,000,000	0.750	250,000,000,000	BTRU	29 مصرف الثقة الاسلامي
Al-Janoob Islamic Bank	479,400,000,000	0.940	510,000,000,000	BJAB	30 مصرف الجنوب الاسلامي
Region Trade Bank	350,000,000,000	1.000	350,000,000,000	BRTB	31 مصرف الاقليم التجاري
Credit Bank Of Iraq	265,492,100,000	0.830	319,870,000,000	BROI	32 مصرف الائتمان العراقي
Economy Bank	78,270,000,000	0.300	260,900,000,000	BEFI	33 مصرف الاقتصاد للاستثمار
Union Bank of Iraq	50,400,000,000	0.200	252,000,000,000	BUOI	34 مصرف الاتحاد العراقي
Al-Bilad Islamic Bank	25,000,000,000	0.100	250,000,000,000	BLAD	35 مصرف العطاء الاسلامي
Al-Qurtas Isiamic Bank	250,000,000,000	1.000	250,000,000,000	BQUR	36 مصرف القرطاس الاسلامي
Al-Tife Islamic Bank	230,000,000,000	0.920	250,000,000,000	BTIB	37 مصرف الطيف الاسلامي
Al mustashar isiamic bank	250,000,000,000	1.000	250,000,000,000	BMUI	38 مصرف المستشار الاسلامي
Ameen al-Iraq Bank	250,000,000,000	1.000	250,000,000,000	BAME	39 مصرف امين العراق الاسلامي
Al-Rajih Islamic Bank	250,000,000,000	1.000	250,000,000,000	BRAJ	40 مصرف الراجح الاسلامي
Al Anssari Islamic Bank	250,000,000,000	1.000	250,000,000,000	BANS	41 مصرف الانصاري الاسلامي
Al Mashreq Al Arabi Islamic Bank	235,000,000,000	0.940	250,000,000,000	BAMS	42 مصرف المشرق العربي الاسلامي
Money Islamic Bank	250,000,000,000	1.000	250,000,000,000	BMAL	43 مصرف المال الاسلامي
قطاع الاتصالات					
Telecommunication Sector					
Asia Cell Telecommunication	3,472,000,000,000	11.200	310,000,000,000	TASC	1 اسيا سيل للاتصالات
Al-Khatem Telecoms	4,245,095,755,888	2.320	1,829,782,653,400	TZNI	2 الخاتم للاتصالات
قطاع التأمين					
Insurance Sector					
Al-Ameen for Insurance	3,750,000,000	0.750	5,000,000,000	NAME	1 الامين للتأمين
Gulf Insurance	4,900,000,000	0.700	7,000,000,000	NGIR	2 الخليج للتأمين وإعادة التأمين
Dar Al-Salam for Insurance	4,620,000,000	0.660	7,000,000,000	NDSA	3 دار السلام للتأمين
AHliya For Insurance	5,950,000,000	0.850	7,000,000,000	NAHF	4 الاهلية للتأمين
Al-Hamraa for Insurance	19,000,000,000	0.760	25,000,000,000	NHAM	5 الحمراء للتأمين
قطاع الاستثمار					
Investment Sector					
AL-Wiaam for Financial Investment	1,850,000,000	0.370	5,000,000,000	VWIF	1 الويام للاستثمار المالي
Al-Zawraa for Financial Investment	207,000,000	0.180	1,150,000,000	VZAF	2 الزوراء للاستثمار المالي
Alkhair for financial Investment	1,540,000,000	0.220	7,000,000,000	VKHF	3 الخير للاستثمار المالي
Al-Ameen for Financial Investment	1,500,000,000	1.000	1,500,000,000	VAMF	4 الامين للاستثمار المالي
Bain Al-Nahrain Financial Investment	900,000,000	0.900	1,000,000,000	VMES	5 بين النهرين للاستثمارات المالية
Al-Batek Investment	390,000,000	0.390	1,000,000,000	VBAT	6 الباتك للاستثمارات المالية

جدول رقم (17) رأس المال وسعر الاغلاق والقيمة السوقية السهم للشركات المساهمة لشهر كانون الثاني 2025

Table No.(19) Listed Shares and Closing Price and Market Capitalization of January 2025

Company Name	القيمة السوقية (مليون دينار) Market Capitalization	سعر الاغلاق Closing Price	الاسهم المدرجة Listed Shares	رمز الشركة Code	اسماء الشركات
<b>قطاع الخدمات</b>					
Services Sector					
Kharkh Tour Amuzement City	6,405,000,000	4.270	1,500,000,000	SKTA	مدينة العاب الكرخ السياحية
Mamoura Realestate	124,151,000,000	5.450	22,780,000,000	SMRI	المعمورة للاستثمارات العقارية
Al-Nukhba for Construction	1,445,863,531	0.700	2,065,519,330	SNUC	النخبة للمقاولات العامة
Iraqi Land Transport	27,860,000,000	1.990	14,000,000,000	SILT	العراقية للنقل البري
Iraq Baghdad For General Transportation	40,950,000,000	31.500	1,300,000,000	SBPT	بغداد للعراق للنقل العام
Al-Badia for General Trans	1,276,000,000	0.580	2,200,000,000	SBAG	البادية للنقل العام
Al-Mosul for funfairs	11,385,000,000	6.900	1,650,000,000	SMOF	الموصل لمدن الالعاب
Iraqi for General Transportation	2,964,000,000	0.760	3,900,000,000	SIGT	نقل المنتجات النفطية والبضائع
Al-Ameen Estate Investment	30,160,000,000	2.320	13,000,000,000	SAEI	الامين للاستثمارات العقارية
Ibdaa Al sharq Al Awsat general	3,000,000,000	1.000	3,000,000,000	SIBD	ابداع شرق الاوسط
Rehab Karbala for Investment	6,360,000,000	0.800	7,950,000,000	HKAR	رحاب كربلاء للاستثمار والمقاولات
<b>قطاع الصناعة</b>					
IndustrySector					
Al-Mansour Pharmaceuticals Industries	39,680,000,000	2.480	16,000,000,000	IMAP	المنصور للصناعات الدوائية
Modern Sewing	17,200,000,000	8.600	2,000,000,000	IMOS	الخبياطة الحديثة
Iraqi For Tufted Carpets	8,470,000,000	16.940	500,000,000	IITC	العراقية للسجاد والمفروشات
Baghdad for Packing Materials	3,240,000,000	3.000	1,080,000,000	IBPM	بغداد لصناعة مواد التغليف
Baghdad Soft Drinks	850,034,986,665	4.160	204,335,333,333	IBSD	بغداد للمشروبات الغازية
Iraqi Date Processing and Marketing	49,162,500,000	2.850	17,250,000,000	IIDP	التمر العراقية
Al-HiLal Industries	26,606,250,000	2.150	12,375,000,000	IHLI	الهلال الصناعية
National Chemical &Plastic Industries	31,893,750,000	2.100	15,187,500,000	INCP	الصناعات الكيماوية والبلاستيكية
Electronic Industries	29,880,000,000	1.660	18,000,000,000	IELI	الصناعات الالكترونية
Al-Kindi of Veterinary Vaccines	19,008,000,000	3.200	5,940,000,000	IKLV	الكندي لانتاج اللقاحات البيطرية
Iraqi Engineering Works	12,750,000,000	8.500	1,500,000,000	IIEW	العراقية للأعمال الهندسية
Metallic Industries and Bicycles	9,500,000,000	1.900	5,000,000,000	IMIB	الصناعات المعدنية والدراجات
Ready Made Clothes	10,515,780,000	3.300	3,186,600,000	IRMC	انتاج الالبسة الجاهزة
Iraqi Carton Manufacturies	12,144,000,000	1.600	7,590,000,000	IICM	العراقية لصناعات الكرتون
The Light Industries	18,312,000,000	1.090	16,800,000,000	ITLI	الصناعات الخفيفة
Fallujah for Construction Materials	15,678,000,000	3.350	4,680,000,000	IFCM	الفلوجة لانتاج المواد الانشائية
Al-Khazer Construction Materials	2,200,000,000	2.200	1,000,000,000	IKHC	الخازر لانتاج المواد الانشائية
modern chemical industries	18,000,000,000	100.000	180,000,000	IMCI	الصناعات الكيماوية العصرية
Modern Construction Materials	2,739,269,171	0.510	5,371,116,022	IMCM	المواد الانشائية الحديثة
House Household furniture	4,282,800,000	1.290	3,320,000,000	IHFI	الوطنية لصناعات للاثاث المنزلي
<b>قطاع الفنادق والسياحة</b>					
Tourism&Hotels Sector					
Palestine Hotel	84,930,000,000	19.000	4,470,000,000	HPAL	فندق فلسطين
Ishtar Hotels	65,030,000,000	9.290	7,000,000,000	HISH	فنادق عشتار
Babylon Hotel	200,000,000,000	100.000	2,000,000,000	HBAY	فندق بابل
Baghdad Hotel	45,960,000,000	11.490	4,000,000,000	HBAG	فندق بغداد
National for Tourist Investment	64,407,702,758	10.300	6,253,175,025	HNTI	الوطنية للاستثمارات السياحية
Tourist Village of Mosul dam	1,728,000,000	7.200	240,000,000	HTVM	المدينة السياحية لسد الموصل
Mansour Hotel	116,928,000,000	40.000	2,923,200,000	HMAN	فندق المنصور
Al-Sadeer Hotel	43,365,000,000	25.000	1,734,600,000	HSAD	فندق السدير
Ashour Hotel	9,221,028,887	24.500	376,368,526	HASH	فندق آشور
<b>قطاع الزراعة</b>					
Agriculture Sector					
Modern for Animal Production	11,073,510,000	0.540	20,506,500,000	AMAP	الحديثة للانتاج الحيواني
Al-Ahlyia for Agricultural Production	603,750,000	1.050	575,000,000	AAHP	الاهلية للانتاج الزراعي
Middle East for Production- Fish	2,220,000,000	7.400	300,000,000	AMEF	الشرق الاوسط للاسماك
Iraqi for Seed Production	162,000,000,000	8.100	20,000,000,000	AISP	العراقية لانتاج البذور
Iraqi Products Marketing Meat	25,750,000,000	5.150	5,000,000,000	AIPM	العراقية لانتاج وتسويق اللحوم
Iraqi Agricultural Products	5,763,600,000	16.010	360,000,000	AIRP	العراقية للمنتجات الزراعية
Babil Animal&vegetable Products	39,060,000,000	31.000	1,260,000,000	ABAP	بابل للانتاج الحيواني والنباتي
Al-Rebass for Poultry & Feed	30,000,000,000	1.000	30,000,000,000	AREB	الرباس للدواجن والاعلاف

جدول (18) معدل دوران اسهم الشركات المساهمة المتداولة في سوق العراق للاوراق المالية لشهر كانون الثاني 2025

Table No.(20) Turnover Ratio of Listed Shares of January 2025

Company Name	معدل دوران السهم Turnover Ratio	عدد الاسهم المتداولة Traded Volume	الاسهم المدرجة Listed Shares	رمز الشركة Code	اسماء الشركات
قطاع المصارف					
Banks Sector					
Commercial Bank of Iraq	0.302	882,896,847	292,500,000,000	BCOI	1 المصرف التجاري العراقي
Bank of Baghdad	0.165	660,355,353	400,000,000,000	BBOB	2 مصرف بغداد
Iraqi Islamic Bank	0.103	333,570,364	325,000,000,000	BIIB	3 المصرف الاسلامي
Iraqi Middle East Investment Bank	0.140	349,758,051	250,000,000,000	BIME	4 مصرف الشرق الاوسط
Investment Bank of Iraq	0.164	422,214,240	257,147,995,943	BIBI	5 مصرف الاستثمار العراقي
National Bank of Iraq	0.155	620,909,376	400,000,000,000	BNOI	6 المصرف الاهلي العراقي
Sumer Commerical Bank	0.388	968,797,069	250,000,000,000	BSUC	7 مصرف سومر التجاري
Babylon Bank	-	موقوفة	250,000,000,000	BBAY	8 مصرف بابل
Gulf Commercial Bank	0.962	2,886,652,841	300,000,000,000	BGUC	9 مصرف الخليج التجاري
Mosul Bank	0.044	112,027,728	252,500,000,000	BMFI	10 مصرف الموصل
North Bank	-	موقوفة	300,000,000,000	BNOR	11 مصرف الشمال
Kurdistan International Bank	1.659	6,634,598,000	400,000,000,000	BKUI	12 مصرف كردستان
Ashur International Bank	0.229	573,184,975	250,000,000,000	BASH	13 مصرف اشور الدولي
Mansour Bank	0.393	1,378,622,908	351,000,000,000	BMNS	14 مصرف المنصور للاستثمار
united Bank For Invistment	0.505	1,514,269,873	300,000,000,000	BUND	15 المصرف المتحد للاستثمار
Elaf Islamic Bank	0.00003	66,586	250,000,000,000	BELF	16 مصرف ايلاف
National Islamic Bank	0.003	10,498,339	351,000,000,000	BNAI	17 المصرف الوطني الاسلامي
Trans Iraq Bank Investment	0.010	25,200,000	264,000,000,000	BTRI	18 مصرف عبر العراق للاستثمار
Cihan Bank for Islamic	-	لم تتداول	355,000,000,000	BCIH	19 جيهان الاسلامي
Asia Al Iraq Islamic Bank for Investment	-	لم تتداول	250,000,000,000	BAIB	20 مصرف اسيا العراق
Arab Islamic Bank	-	لم تتداول	250,000,000,000	BAAI	21 مصرف العربية الاسلامي
Zain Al-Iraq Isiamic Bank	-	موقوفة	250,000,000,000	BZII	22 مصرف زين العراق
Iraq Noor Islamic Bank	0.003	7,742,447	250,000,000,000	BINI	23 مصرف نور العراق
International Islamic Bank	0.972	2,535,733,316	260,846,000,000	BINT	24 مصرف الدولي الاسلامي
World Islamic Bank	-	لم تتداول	250,000,000,000	BWOR	25 مصرف العالم
International Development Bank	-	لم تتداول	400,000,000,000	BIDB	26 مصرف التنمية
Al- Qabidh Isiamic Bank	-	لم تتداول	250,000,000,000	BQAB	27 مصرف القابض الاسلامي
Erbil Investment & FinanceBank	-	لم تتداول	265,000,000,000	BERI	28 مصرف اربيل
Trust International Islamic Bank	1.101	2,753,500,000	250,000,000,000	BTRU	29 مصرف الثقة الاسلامي
Al Janoob Islamic Bank	-	لم تتداول	510,000,000,000	BIAB	30 مصرف الجنوب
Region Trade Bank	-	لم تتداول	350,000,000,000	BRTB	31 مصرف اقليم التجاري
Credit Bank Of Iraq	0.055	177,230,608	319,870,000,000	BROI	32 مصرف الائتمان
Economy Bank	0.213	531,404,647	250,000,000,000	BEFI	33 مصرف الاقتصاد للاستثمار
Union Bank of Iraq	-	لم تتداول	252,000,000,000	BUOI	34 مصرف الاتحاد العراقي
Al-Bilad Islamic Bank	0.032	79,265,939	250,000,000,000	BLAD	35 مصرف العطاء الاسلامي
Al-Qurtas Isiamic Bank	-	لم تتداول	250,000,000,000	BQUR	36 مصرف قرطاس الاسلامي
Al-Tife Islamic Bank	0.095	237,690,287	250,000,000,000	BTIB	37 مصرف الطيف الاسلامي
Al mustashar islamic bank	1.235	3,086,419,753	250,000,000,000	BMUI	38 مصرف المستشار
Ameen al-Iraq Bank	-	لم تتداول	250,000,000,000	BAME	39 مصرف امين العراق
Al- Rajih Islamic Bank	-	موقوفة	250,000,000,000	BRAJ	40 مصرف الراجح
Al Anssari Islamic Bank	-	لم تتداول	250,000,000,000	BANS	41 مصرف الانصاري
Al Mashreq Al Arabi Islamic Bank	-	لم تتداول	250,000,000,000	BAMS	42 مصرف المشرق العربي
Al Mal Islamic Investment Bank	-	لم تتداول	250,000,000,000	BMAL	43 مصرف المال الاسلامي
قطاع الاتصالات					
Telecommunication Sector					
Asia Cell Telecommunication	0.048	147,460,778	310,000,000,000	TASC	1 اسيا سيل
Al-Khatem Telecoms	0.00013	2,431,073	1,829,782,653,400	TZNI	2 الخاتم للاتصالات
قطاع التأمين					
Insurance Sector					
Al-Ameen for Insurance	0.017	846,700	5,000,000,000	NAME	1 الامين للتأمين
Gulf Insurance	0.396	27,752,023	7,000,000,000	NGIR	2 الخليج للتأمين وإعادة التأمين
Dar Al-Salam for Insurance	0.087	6,081,912	7,000,000,000	NDSA	3 دار السلام للتأمين
AHliya For Insurance	0.00007	5,000	7,000,000,000	NAHF	4 الاهلية للتأمين
Al-Hamraa for Insurance	-	لم تتداول	25,000,000,000	NHAM	5 الحمراء للتأمين
قطاع الاستثمار					
Investment Sector					
AL-Wiaam for Financial Investment	-	لم تتداول	2,000,000,000	VWIF	1 الويام للاستثمار المالي
Al-Zawraa for Financial Investment	-	موقوفة	1,150,000,000	VZAF	2 الزوراء للاستثمار المالي
Alkhair for financial Investment	-	موقوفة	7,000,000,000	VKHF	3 الخير للاستثمار المالي
Al-Ameen for Financial Investment	0.007	100,000	1,500,000,000	VAMF	4 الامين للاستثمار المالي
Bain Al-Nahrain Investment	-	موقوفة	1,000,000,000	VMES	5 بين النهرين للاستثمارات المالية
AL- Batek Investment	-	لم تتداول	1,000,000,000	VBAT	6 الباتك للاستثمارات المالية

جدول (18) معدل دوران اسهم الشركات المساهمة المتداولة في سوق العراق للاوراق المالية لشهر كانون الثاني 2025

Table No.(20) Turnover Ratio of Listed Shares of January 2025

Company Name	معدل دوران السهم Turn over Ratio	عدد الاسهم المتداولة Traded Volume	الاسهم المدرجة Listed Shares	رمز الشركة Code	اسماء الشركات
<b>قطاع الخدمات</b>					
Services Sector					
Kharkh Tour Amuzement City	1.316	19,733,597	1,500,000,000	SKTA	1 مدينة العاب الكرخ السياحية
Mamoura Realestate	0.223	50,717,851	22,780,000,000	SMRI	2 المعمورة للاستثمارات العقارية
AL-Nukhba for Construction	0.032	659,285	2,065,519,330	SNUC	3 النخبة للمقاولات العامة
Iraqi Land Transport	-	لم تتداول	14,000,000,000	SILT	4 العراقية للنقل البري
Iraq Baghdad For General Transportation	0.799	10,389,088	1,300,000,000	SBPT	5 بغداد للعراق للنقل العام
AL-Badia for General Trans	0.045	1,000,102	2,200,000,000	SBAG	6 البادية للنقل العام
Al-Mosul for funfairs	0.097	1,599,182	1,650,000,000	SMOF	7 الموصل لمدن الالعاب
Iraqi for General Transportation	0.00013	5,000	3,900,000,000	SIGT	8 نقل المنتجات النفطية والبضائع
Al-Ameen Estate Investment	0.072	9,372,834	13,000,000,000	SAEI	9 الامين للاستثمارات العقارية
Ibdaa Al sharq Al Awsat general	-	لم تتداول	3,000,000,000	SIBD	10 ابداع شرق الاوسط
Rehab Karbala company	0.024	1,884,000	7,950,000,000	HKAR	11 رحاب كربلاء
<b>قطاع الصناعة</b>					
IndustrySector					
Al-Mansour Pharmaceuticals Industries	0.541	86,543,149	16,000,000,000	IMAP	1 المنصور للصناعات الدوائية
Modern Sewing	0.219	4,370,003	2,000,000,000	IMOS	2 الخياطة الحديثة
Iraqi For Tufted Carpets	0.253	1,266,058	500,000,000	IITC	3 العراقية للسجاد والمفروشات
Baghdad for Packing Materials	0.068	729,178	1,080,000,000	IBPM	4 بغداد لصناعة مواد التغليف
Baghdad Soft Drinks	0.190	387,464,885	204,335,333,333	IBSD	5 بغداد للمشروبات الغازية
Iraqi Date Processing and Marketing	0.034	5,877,370	17,250,000,000	IIDP	6 التمورالعراقية
Al -HiLal Industries	0.218	26,973,575	12,375,000,000	IHLI	7 الهلال الصناعية
National Chemical &Plastic Industries	0.180	27,381,195	15,187,500,000	INCP	8 الصناعات الكيماوية والبلاستيك
Electronic Industries	0.332	59,718,536	18,000,000,000	IELI	9 الصناعات الالكترونية
AL- Kindi of Veterinary Vaccines	0.319	18,939,195	5,940,000,000	IKLV	10 الكندي لانتاج اللقاحات البيطرية
Iraqi Engineering Works	0.156	2,334,193	1,500,000,000	IEEW	11 العراقية للاعمال الهندسية
Metallic Industries and Bicycles	0.156	7,790,503	5,000,000,000	IMIB	12 الصناعات المعدنية والدراجات
Ready Made Clothes	0.152	4,829,050	3,186,600,000	IRMC	13 انتاج الالبسة الجاهزة
Iraqi Carton Manufacturies	0.121	9,208,550	7,590,000,000	IICM	14 العراقية لصناعات الكرتون
The Light Industries	1.174	197,310,941	16,800,000,000	ITLI	15 الصناعات الخفيفة
Fallujah for Construction Materials	1.029	48,143,453	4,680,000,000	IFCM	16 الفلوجة لانتاج المواد الانشائية
Al -Khazer Construction Materials	0.002	18,425	1,000,000,000	IKHC	17 الخازر لانتاج المواد الانشائية
modern chemical industries	-	لم تتداول	180,000,000	IMCI	18 الصناعات الكيماوية العصرية
Modern Construction Materials	0.328	17,636,396	5,371,116,022	IMCM	19 المواد الانشائية الحديثة
House Household furniture	1.276	42,371,877	3,320,000,000	IHFI	20 الوطنية لصناعات للاثاث المنزلي
<b>قطاع الفنادق والسياحة</b>					
Tourism&Hotels Sector					
Palestine Hotel	0.052	2,341,188	4,470,000,000	HPAL	1 فندق فلسطين
Ishtar Hotels	0.309	21,659,985	7,000,000,000	HISH	2 فنادق عشتار
Babylon Hotel	0.001	23,038	2,000,000,000	HBAY	3 فندق بابل
Baghdad Hotel	0.277	11,070,051	4,000,000,000	HBAG	4 فندق بغداد
National for Tourist Investment	0.027	1,691,585	6,253,175,025	HNTI	5 الوطنية الاستثمارات السياحية
Tourist Village of Mosul dam	0.009	22,060	240,000,000	HTVM	6 المدينة السياحية لسد الموصل
Mansour Hotel	0.013	393,737	2,923,200,000	HMAN	7 فندق المنصور
Al-Sadeer Hotel	0.011	191,303	1,734,600,000	HSAD	8 فندق السدير
Ashour Hotel	0.104	389,684	376,368,526	HASH	9 فندق آشور
<b>قطاع الزراعة</b>					
Agricultur Sector					
Modern for Animal Production	0.00005	9,850	20,506,500,000	AMAP	1 الحديثة للانتاج الحيواني
Al-Ahlyia for Agricultural Production	0.001	4,023	575,000,000	AAHP	2 الاهلية للانتاج الزراعي
Middle East For Production- Fish	7.408	22,224,966	300,000,000	AMEF	3 الشرق الاوسط للاسماك
Iraqi for Seed Production	0.388	77,694,719	20,000,000,000	AISP	4 العراقية لانتاج البذور
Iraqi Products Marketing Meat	0.113	5,664,796	5,000,000,000	AIPM	5 العراقية لانتاج وتسويق اللحوم
Iraqi Agricultural Products	0.106	382,552	360,000,000	AIRP	6 العراقية للمنتجات الزراعية
AL -Rebass for Poultry & Feed	0.176	2,219,602	1,260,000,000	ABAP	7 بابل للإنتاج الحيواني والنباتي
Babil animal &vegetable production	-	لم تتداول	30,000,000,000	AREB	8 الريباس للدواجن والاعلاف



جدول رقم (19) مؤشرات تداول اسهم المنصة النظامية كانون الثاني 2025 Table No. (21) Regular Platform Trading Bulletin of January 2025

Company name	عدد ايام التداول Trading	القيمة المتداولة Traded Value	عدد الاسهم المتداولة Traded Volume	الصفقات No. of Trades	التغير % %Change	سعر الاغلاق السابق Previous	سعر الاغلاق Closing	معدل السعر الحالي Average	ادنى سعر Low Price	اعلى سعر High Price	سعر الافتتاح Opening Price	رمز الشركة Code	اسم الشركة
<b>BANKS SECTOR</b>													قطاع المصارف
Commercial Bank of Iraq	17	798,884,232	882,896,847	431	-1.11	0.900	0.890	0.900	0.880	0.920	0.900	BCOI	المصرف التجاري العراقي الاسلامي
Bank of Baghdad	17	2,820,668,060	660,355,353	1,018	-0.71	4.240	4.210	4.270	4.140	4.350	4.240	BBOB	مصرف بغداد
Iraqi Islamic Bank	17	475,617,661	333,570,364	516	0.68	1.460	1.470	1.430	1.380	1.520	1.500	BIIB	المصرف العراقي الاسلامي
Iraqi Middle East Bank	14	27,921,419	349,758,051	391	0.00	0.080	0.080	0.080	0.070	0.090	0.080	BIME	مصرف الشرق الاوسط
Investment Bank of Iraq	9	158,534,011	422,214,240	220	-21.62	0.370	0.290	0.380	0.280	0.400	0.370	BIBI	مصرف الاستثمار العراقي
National Bank of Iraq	17	2,316,537,386	620,909,376	999	-2.67	3.750	3.650	3.730	3.650	3.850	3.750	BNOI	المصرف الاهلي العراقي
Sumer Commerical Bank	15	87,221,560	968,797,069	122	-10.00	0.100	0.090	0.090	0.090	0.100	0.090	BSUC	مصرف سومر التجاري
Economy Bank	17	168,790,827	531,404,647	312	-6.25	0.320	0.300	0.320	0.290	0.360	0.330	BEFI	مصرف الاقتصاد
Gulf Commercial Bank	14	1,276,990,372	2,886,652,841	757	-6.82	0.440	0.410	0.440	0.410	0.490	0.440	BGUC	مصرف الخليج التجاري
Mosul Bank	14	18,775,118	112,027,728	69	0.00	0.170	0.170	0.170	0.160	0.180	0.170	BMFI	مصرف الموصل للاستثمار
Kurdistan International Bank	4	5,971,138,200	6,634,598,000	23	0.00	0.900	0.900	0.900	0.900	0.900	0.900	BKUI	مصرف كوردستان
Ashur International Bank	17	182,652,100	573,184,975	302	3.33	0.300	0.310	0.320	0.300	0.340	0.310	BASH	مصرف اشور
Mansour Bank	17	2,866,945,385	1,378,622,908	1,473	7.58	1.980	2.130	0.080	1.970	2.160	1.980	BMNS	مصرف المنصور
Elaf Islamic Bank	4	35,709	66,586	5	19.57	0.460	0.550	0.540	0.460	0.550	0.460	BELF	مصرف ايلاف
National Islamic Bank	1	5,984,053	10,498,339	1	0.00	0.570	0.570	0.570	0.570	0.570	0.570	BNAI	المصرف الوطني الاسلامي
Al-Tife Islamic Bank	8	237,678,523	237,690,287	22	-8.00	1.000	0.920	1.000	0.920	1.000	1.000	BTIB	مصرف الطيف الاسلامي
<b>TOTAL</b>	<b>17</b>	<b>17,414,374,618</b>	<b>16,603,247,611</b>	<b>6661</b>									مجموع قطاع المصارف
<b>TELECOMMUNICATION SECTOR</b>													قطاع الاتصالات
Asia Cell Telecommunication	17	1,720,822,976	147,460,778	1,009	-7.44	12.100	11.200	11.670	11.150	12.110	12.100	TASC	اسيا سيل للاتصالات
Al-Khatem Telecoms	8	5,860,603	2,431,073	45	-2.93	2.390	2.320	2.410	2.320	2.470	2.390	TZNI	الخاتم للاتصالات
<b>TOTAL</b>	<b>17</b>	<b>1,726,683,579</b>	<b>149,891,851</b>	<b>1054</b>									مجموع قطاع الاتصالات
<b>INSURANCE SECTOR</b>													قطاع التأمين
Al-Ameen for Insurance	9	652,352	846,700	12	0.00	0.750	0.750	0.770	0.750	0.860	0.860	NAME	الامين للتأمين
Dar Al-Salam for Insurance	7	4,122,009	6,081,912	11	-12.00	0.750	0.660	0.680	0.650	0.750	0.750	NDSA	دار السلام للتأمين
Gulf Insurance	11	18,879,189	27,752,023	36	16.67	0.600	0.700	0.680	0.600	0.820	0.600	NGIR	الخليج للتأمين
<b>TOTAL</b>	<b>11</b>	<b>23,653,550</b>	<b>34,680,635</b>	<b>59</b>									مجموع قطاع التأمين
<b>SERVICE SECTOR</b>													قطاع الخدمات
Kharkh Tour Amuzement City	14	82,562,685	19,733,597	221	-2.73	4.390	4.270	4.180	4.050	4.300	4.100	SKTA	العب الكرخ السياحية
Al-Mosul for funfairs	5	10,888,300	1,599,182	12	-5.14	7.000	6.640	6.810	5.400	7.000	7.000	SMOF	الموصل لمدن الالعاب
Mamoura Realestate	16	301,768,523	50,717,851	346	-19.26	6.750	5.450	5.950	5.390	7.000	6.750	SMRI	المعمورة العقارية
AL-Nukhba for Construction	2	461,500	659,285	3	-6.67	0.750	0.700	0.700	0.700	0.700	0.700	SNUC	النخبة للمقاولات العامة
Iraq Baghdad For General	17	342,640,039	10,389,088	318	-18.18	38.500	31.500	32.980	29.000	38.500	38.500	SBPT	بغداد العراق للنقل العام
	5	1,473,500	1,884,000	9	6.67	0.750	0.800	0.780	0.750	0.850	0.750	HKAR	رحاب كربلاء
<b>TOTAL</b>	<b>17</b>	<b>739,794,546</b>	<b>84,983,003</b>	<b>909</b>									مجموع قطاع الخدمات



جدول رقم (20) مؤشرات تداول الاسهم لغير العراقيين (المشتراة) في المنصة النظامية لشهر كانون الثاني 2025

Table No. (22) Non-Iraqi (Purchase) Regular Platform Trading Bulletin of January 2025

Company Names	القيمة المتداولة Traded Value	عدد الاسهم المتداولة Traded Volume	الصفقات No.of Trads	رمز الشركة Code	اسم الشركة
<b>Banks Sector</b>	قطاع المصارف				
Commercial Bank of Iraq	6,370,000	7,000,000	4	BCOI	المصرف التجاري العراقي
Bank Of Baghdad	470,863,827	109,923,772	104	BBOB	مصرف بغداد
Iraqi Islamic Bank	150,000	100,000	1	BIIB	المصرف العراقي الاسلامي
Iraqi Middle East Investment Bank	12,020,000	150,250,000	182	BIME	مصرف الشرق الاوسط للاستثمار
Investment Bank of Iraq	3,910,000	10,000,000	5	BIBI	مصرف الاستثمار العراقي
National Bank Of Iraq	138,113,952	36,585,354	47	BNOI	المصرف الاهلي العراقي
Gulf Commercial Bank	5,697,991	12,772,647	7	BGUC	مصرف الخليج التجاري
Ashur International Bank	15,500	50,000	1	BASH	مصرف اشور
Al-Mansour Bank	12,286,391	5,899,619	27	BMNS	مصرف المنصور
<b>Total Bank sector</b>	<b>649,427,661</b>	<b>332,581,392</b>	<b>378</b>		<b>مجموع قطاع المصارف</b>
<b>Insurance Sector</b>	قطاع التأمين				
Al-Ameen Insurance	8,600	10,000	1	NAME	الامين للتأمين
<b>Total Insurance sector</b>	<b>8,600</b>	<b>10,000</b>	<b>1</b>		<b>مجموع قطاع التأمين</b>
<b>Industry Sector</b>	قطاع الصناعة				
Al-Mansour Pharmaceuticals Industries	5,985,599	2,368,346	5	IMAP	المنصور للصناعات الدوائية
Metallic Industries and Bicycles Industries	126,000	60,000	1	IMIB	الصناعات المعدنية والدراجات
<b>Total Industry sector</b>	<b>6,111,599</b>	<b>2,428,346</b>	<b>6</b>		<b>مجموع قطاع الصناعة</b>
<b>Telecommunication Sector</b>	قطاع الاتصالات				
Asia cell	30,639,574	2,576,940	11	TASC	اسيا سيل للاتصالات
<b>Total Telecommunication sector</b>	<b>30,639,574</b>	<b>2,576,940</b>	<b>11</b>		<b>مجموع قطاع الاتصالات</b>
<b>Grand Total</b>	<b>686,187,434</b>	<b>337,596,678</b>	<b>396</b>		<b>المجموع الكلي</b>

جدول رقم (21) مؤشرات تداول الاسهم من غير العراقيين (المباعة) في المنصة النظامية لشهر كانون الثاني 2025

Table No. (23) Non-Iraqi (Sales) Regular Platform Trading Bulletin of January 2025

Company Names	القيمة المتداولة Traded Value	عدد الاسهم المتداولة Traded Volume	الصفقات No.of Trads	رمز الشركة Code	اسم الشركة
<b>Banks Sector</b>	قطاع المصارف				
Iraqi Middle East Investment Bank	80,000	1,000,000	1	BIME	مصرف الشرق الاوسط للاستثمار
Gulf Commercial Bank	19,510,181	44,659,843	16	BGUC	مصرف الخليج التجاري
Kurdistan International Bank	6,300,000	7,000,000	2	BKUI	مصرف كوردستان
<b>Total Bank sector</b>	<b>25,890,181</b>	<b>52,659,843</b>	<b>19</b>		<b>مجموع قطاع المصارف</b>
<b>Insurance Sector</b>	قطاع التأمين				
Al-Ameen Insurance	229,500	302,000	2	NAME	الامين للتأمين
Dar Al-Salam for Insurance	1,375,000	2,000,000	4	NDSA	دار السلام للتأمين
<b>Total Insurance sector</b>	<b>1,604,500</b>	<b>2,302,000</b>	<b>6</b>		<b>مجموع قطاع التأمين</b>
<b>Service Sector</b>	قطاع الخدمات				
Kharkh Tour Amuzement City	4,100,150	1,000,000	37	SKTA	مدينة العاب الكرخ السياحية
Baghdad Passengers Transport	8,216,000	256,750	8	SBPT	بغداد العراق للنقل العام
<b>Total Service sector</b>	<b>12,316,150</b>	<b>1,256,750</b>	<b>45</b>		<b>مجموع قطاع الخدمات</b>
<b>Industry Sector</b>	قطاع الصناعة				
Modern Sewing	12,750,000	1,500,000	4	IMOS	الخيطة الحديثة
Baghdad Soft Drinks	214,719,057	50,000,000	154	IBSD	بغداد للمشروبات الغازية
<b>Total Industry sector</b>	<b>227,469,057</b>	<b>51,500,000</b>	<b>158</b>		<b>مجموع قطاع الصناعة</b>
<b>Agricultural Sector</b>	قطاع الزراعة				
Iraqi for Seed Production	5,027,676	624,556	6	AISP	العراقية لانتاج البذور
Iraqi Agricultural Products Marketing Meat	6,481,839	1,230,251	12	AIPM	العراقية لانتاج وتسويق اللحوم
<b>Total Agricultural Sector</b>	<b>11,509,514</b>	<b>1,854,807</b>	<b>18</b>		<b>مجموع قطاع الزراعة</b>
<b>Telecommunication Sector</b>	قطاع الاتصالات				
Asia cell	12,020,000	1,000,000	2	TASC	اسيا سيل للاتصالات
Al-Khateem	1,194,995	499,998	3	TZNI	شركة الخاتم
<b>Total Telecommunication sector</b>	<b>13,214,995</b>	<b>1,499,998</b>	<b>5</b>		<b>مجموع قطاع الاتصالات</b>
<b>Grand Total</b>	<b>292,004,397</b>	<b>111,073,398</b>	<b>251</b>		<b>المجموع الكلي</b>

جدول رقم (22) مؤشرات التداول في المنصة النظامية لشهر كانون الثاني 2025

Table No. (24) Trading Indices of January 2025

المؤشر		الشركات المدرجة	الشركات المتداولة	الاهمية النسبية %	الصفقات	الاهمية النسبية %	القيمة المتداولة	الاهمية النسبية %	عدد الاسهم المتداولة	الجلسات
ISX15	ISX60	Listed Co.	Tarded Co.	Change %	No. of Trades	Change %	Traded Value	Change %	Traded Volume	Sessions
1,178.710	1,079.490	55	27	5.25	596	3.71	863,736,765	2.30	404,218,334	07/01/2025
1,178.350	1,081.030	55	31	5.12	582	3.40	789,736,082	1.79	313,364,410	08/01/2025
1,183.870	1,094.130	55	28	8.43	958	5.92	1,375,918,821	5.66	992,613,647	09/01/2025
1,176.350	1,090.180	55	30	8.39	953	7.59	1,765,445,700	10.61	1,862,081,812	12/01/2025
1,164.540	1,071.290	55	36	9.72	1104	8.52	1,980,500,896	8.01	1,405,210,730	13/01/2025
1,161.360	1,071.610	55	32	9.56	1086	4.66	1,084,425,138	3.92	687,089,520	14/01/2025
1162.90	1,075.130	55	30	5.78	656	3.82	888,601,347	2.61	457,413,220	15/01/2025
1167.66	1,080.340	55	32	4.47	508	3.65	847,782,635	3.04	532,839,957	16/01/2025
1162.57	1,070.510	55	31	5.75	653	5.12	1,189,752,998	4.02	704,771,092	19/01/2025
1154.37	1,064.940	55	28	3.33	378	2.26	526,187,322	2.80	491,966,814	20/01/2025
1144.68	1,062.250	55	32	4.68	531	3.93	914,469,167	3.16	553,577,861	21/01/2025
1141.22	1,057.280	56	31	5.09	578	29.03	6,748,834,199	40.06	7,028,692,549	22/01/2025
1138.44	1,061.560	56	25	4.34	493	2.56	594,812,233	2.48	434,482,430	23/01/2025
1133.95	1,054.850	56	29	4.15	471	3.22	749,210,897	1.64	287,673,203	27/01/2025
1128.51	1,059.640	56	28	4.74	538	3.39	788,046,258	2.83	496,872,580	28/01/2025
1127.56	1,056.300	56	31	4.71	535	2.93	680,471,076	1.71	300,384,842	29/01/2025
1123.51	1,054.550	56	33	6.50	738	6.30	1,463,750,471	3.37	591,433,897	30/01/2025
1,123.510	1,054.550	56	51	100	11358	100	23,251,682,007	100	17,544,686,898	المجموع الحالي Total This Month
1174.65	1,073.840	56	48	100	12759	100	42,914,764,154	100	36,682,240,122	المجموع السابق Total Last Month
-4.35	-1.80	0.00	6.25	—	-10.98	—	-45.82	—	-52.17	التغيير (%) Change(%)

جدول رقم (23) مؤشرات تداول الاسهم المشتراة لغير العراقيين في المنصة النظامية لشهر كانون الثاني 2025

Table No. (25) Trading Indices for Non-Iraqi (Purchase) of January 2025

الشركات المتداولة Tarded Co.	الاهمية النسبية % Change %	الصفقات No. of Trades	الاهمية النسبية % Change %	القيمة المتداولة Traded Value	الاهمية النسبية % Change %	عدد الاسهم المتداولة Traded Volume	الجلسات Sessions
5	5.81	23	9.18	62,981,143	4.04	13,627,265	07/01/2025
4	4.29	17	12.47	85,580,258	5.99	20,228,874	08/01/2025
5	10.10	40	16.93	116,155,477	11.30	38,155,662	09/01/2025
2	1.77	7	1.58	10,820,000	5.04	17,000,000	12/01/2025
4	3.03	12	6.19	42,499,106	3.04	10,255,000	13/01/2025
4	51.52	204	21.75	149,211,555	53.94	182,100,000	14/01/2025
5	5.30	21	8.80	60,378,879	4.38	14,795,037	15/01/2025
3	6.82	27	15.58	106,920,441	7.75	26,148,289	16/01/2025
2	6.31	25	4.08	28,003,687	2.25	7,592,157	19/01/2025
0	0.00	0	0.00	0	0.00	0	20/01/2025
	0.00	0	0.00	0	0.00	0	21/01/2025
0	0.00	0	0.00	0	0.00	0	22/01/2025
3	3.79	15	3.36	23,052,788	2.23	7,539,394	23/01/2025
	0.00	0	0.00	0	0.00	0	27/01/2025
1	0.25	1	0.01	42,500	0.00	10,000	28/01/2025
3	1.01	4	0.08	541,600	0.04	145,000	29/01/2025
0	0.00	0	0.00	0	0.00	0	30/01/2025
13	100	396	100	686,187,434	100	337,596,678	المجموع الحالي Total This Month
13	100	873	100	18,834,221,494	100	16,295,288,914	المجموع السابق Total Last Month
0.00	—	-54.64	—	-96.36	—	-97.93	التغيير (%) Change(%)

جدول رقم (24) مؤشرات تداول الاسهم المباعة لغير العراقيين في المنصة النظامية لشهر كانون الثاني 2025

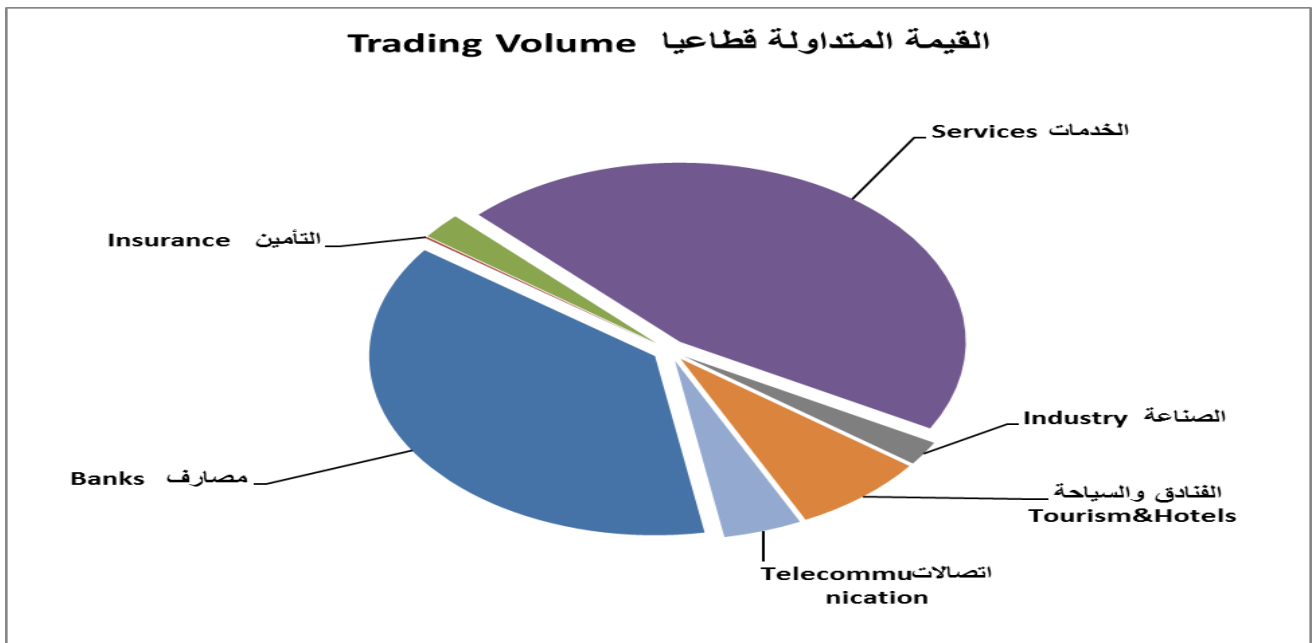
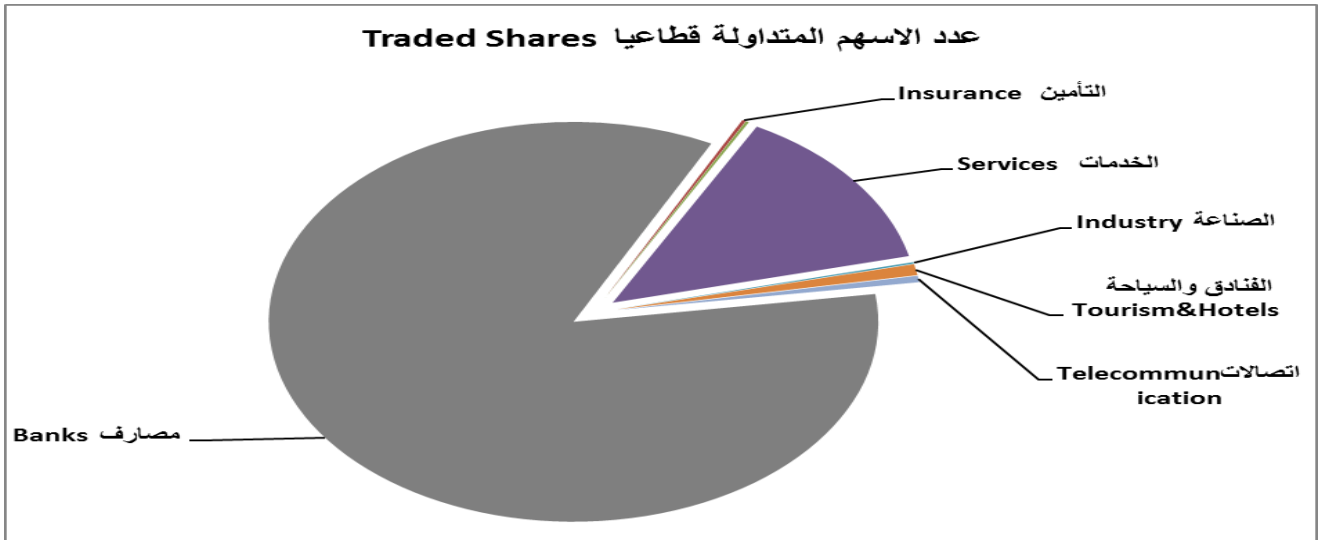
Table No. (26) Trading Indices of Non-Iraqi (Sales) January of 2025

الشركات المتداولة Traded Co.	الاهمية النسبية % Change %	الصفقات No. of Trades	الاهمية النسبية % Change %	القيمة المتداولة Traded Value	الاهمية النسبية % Change %	عدد الاسهم المتداولة Traded Volume	الجلسات Sessions
1	0.00	3	0.00	1,194,995	0.00	499,998	07/01/2025
0	0.00	0	0.00	0	0.00	0	08/01/2025
1	8.76	22	9.35	27,316,304	5.62	6,239,290	09/01/2025
2	0.00	25	0.00	39,187,822	0.00	7,233,982	12/01/2025
1	0.00	49	0.00	88,514,930	0.00	20,526,728	13/01/2025
1	0.00	60	0.00	71,720,000	0.00	17,000,000	14/01/2025
0	0.00	0	0.00	0	0.00	0	15/01/2025
1	0.00	3	0.00	13,620,131	0.00	30,954,843	16/01/2025
2	2.39	6	4.15	12,126,500	18.50	20,550,000	19/01/2025
2	0.00	12	0.00	20,966,000	0.00	1,756,750	20/01/2025
1	0.00	1	0.00	4,250	0.00	1,000	21/01/2025
2	0.00	2	0.00	1,400,000	0.00	700,000	22/01/2025
2	0.00	7	0.00	3,539,010	0.00	929,000	23/01/2025
1	0.00	9	0.00	63,550	0.00	155,000	27/01/2025
2	0.00	9	0.00	1,462,181	0.00	298,900	28/01/2025
4	0.00	34	0.00	4,822,590	0.00	3,400,000	29/01/2025
3	0.00	9	0.00	6,066,133	0.00	827,907	30/01/2025
13	100	251	100	292,004,397	100	111,073,398	المجموع الحالي Total This Month
11	100	462	100	18,236,037,710	100	16,646,256,237	المجموع السابق Total Last Month
2	—	32	—	60,770,996	—	25,150,191	التغيير (%) Change(%)

جدول رقم (25) مؤشرات التداول قطاعيا في المنصة النظامية لشهر كانون الثاني 2025

Table No. (27) Trading Indices by Sectors of January 2025

الشركات المتداولة Traded Co	الاهمية النسبية Change% (%)	.No الصفقات of Trades	الاهمية النسبية Change% (%)	القيمة المتداولة Traded Value	الاهمية النسبية (%) Change%	عدد الاسهم المتداولة Traded Volume	القطاع SECTOR
16	58.65	6661	74.90	17,414,374,618	94.63	16,603,247,611	المصارف Banks
2	9.28	1054	7.43	1,726,683,579	0.85	149,891,851	الاتصالات Telecommunication
3	0.52	59	0.10	23,653,550	0.20	34,680,635	التأمين Insurance
6	8.00	909	3.18	739,794,546	0.48	84,983,003	الخدمات Services
11	15.80	1794	8.88	2,065,476,807	3.01	528,641,381	الصناعة Industry
7	1.65	187	1.60	372,361,363	0.20	35,051,759	الفنادق والسياحة Tourism&Hotels
6	6.11	694	3.91	909,337,543	0.62	108,190,658	الزراعة Agriculture
51	100	11,358	100	23,251,682,007	100	17,544,686,898	المجموع TOTAL



جدول رقم (26) مؤشرات التداول القطاعية المشتراة لغير العراقيين في المنصة النظامية لشهر كانون الثاني 2025

Table No. (28) Trading Indices by Sectors of Non-Iraqi (Purchase) January 2025

الشركات المتداولة Traded Co	الاهمية النسبية (%) Change %	الصفقات Trades	الاهمية النسبية (%) % Change	القيمة المتداولة Traded Value	الاهمية النسبية (%) Change%	عدد الاسهم المتداولة Traded Volume	القطاع SECTOR
9	95.45	378	94.64	649,427,661	98.51	332,581,392	المصارف Banks
1	2.78	11	4.47	30,639,574	0.76	2,576,940	الاتصالات Telecommunication
1	0.25	1	0.001	8,600	0.00	10,000	التأمين Insurance
2	1.52	6	0.89	6,111,599	0.719	2,428,346	الصناعة Industry
13	100	396	100	686,187,434	100	337,596,678	TOTAL المجموع

جدول رقم (27) مؤشرات التداول القطاعية المباعة من غير العراقيين في المنصة النظامية كانون الثاني 2025

Table No.(29) Trading indices by Sectors of non-Iraqi Sales January 2025

الشركات المتداولة Co.Traded	الاهمية النسبية (%) Change %	الصفقات Trans	الاهمية النسبية (%) % Change	القيمة المتداولة Traded Value	الاهمية النسبية (%) Change%	عدد الاسهم المتداولة Traded Volume	القطاع SECTOR
3	7.57	19	8.87	25,890,181	47.41	52,659,843	المصارف Banks
2	1.99	5	4.53	13,214,995	1.35	1,499,998	الاتصالات Telecommunication
2	2.39	6	0.55	1,604,500	2.07	2,302,000	التأمين Insurance
2	17.93	45	4.22	12,316,150	1.13	1,256,750	قطاع الخدمات Service Sector
2	62.95	158	77.90	227,469,057	46.37	51,500,000	الصناعة Industry
2	7.17	18	3.94	11,509,514	1.67	1,854,807	قطاع الزراعة Agriculture Sector
13	100	251	100	292,004,397	100	111,073,398	TOTAL المجموع



جدول رقم (28) مؤشرات تداول الاسهم في المنصة الثانية لشهر كانون الثاني 2025

Table No.(30) Second Platform Trading Bulletin of January 2025

Company Names	عدد ايام التداول Trading days	القيمة المتداولة Traded Value	عدد الاسهم المتداولة Traded Volume	الصفقات No.of Trades	التغير % %Change	معدل السعر السابق Previous Average Price	معدل السعر الحالي Average Price	سعر الاغلاق Closing Price	ادنى سعر Low Price	اعلى سعر High Price	سعر الافتتاح Opening Price	رمز الشركة Code	اسم الشركة
Banks Sector													قطاع المصارف
Credit Bank Of Iraq	16	149,628,370	177230608	160	-1.19	0.840	0.830	0.830	0.820	0.860	0.840	BROI	مصرف الائتمان العراقي
Trans Iraq Bank Investment	2	23,184,000	25,200,000	8	0.00	0.920	0.920	0.920	0.920	0.920	0.920	BTRI	مصرف عبر العراق للاستثمار
Al Attaa Islamic Bank	10	8,039,194	79265939	31	0.00	0.100	0.100	0.100	0.100	0.110	0.110	BLAD	مصرف العطاء الاسلامي
Iraq Noor Islamic Bank	4	6,056,307	7,742,447	4	17.14	0.700	0.820	0.820	0.780	0.820	0.750	BINI	مصرف نور العراق
International Islamic Bank	3	684,609,984	2535733316	7	-6.90	0.290	0.270	0.270	0.240	0.270	0.270	BINT	المصرف الدولي الاسلامي
	1	2,065,125,000	2,753,500,000	2	0.00	0.750	0.750	0.750	0.750	0.750	0.750	BTRU	مصرف الثقة الدولي الإسلامي
Al mustashar islamic bank	1	3,086,419,753	3086419753	1	0.00	1.000	1.000	1.000	1.000	1.000	1.000	BMUI	مصرف المستشار
TOTAL	16	6,023,062,607	8,665,092,063	213									مجموع قطاع المصارف
Insurance Sector													قطاع التأمين
Ahlia Insurance	1	4,250	5000	1	6.25	0.800	0.850	0.850	0.850	0.850	0.850	NAHF	الاهلية للتأمين
TOTAL	1	4,250	5,000	1									مجموع قطاع التأمين
Al-Ameen for Financial Investment													الامين للاستثمار المالي
Al-Ameen for Financial Investment	1	100,000	100000	3	0.00	1.000	1.000	1.000	1.000	1.000	1.000	VAMF	الامين للاستثمار المالي
TOTAL	1	100,000	100,000	3									
Service Sector													قطاع الخدمات
Al-Ameen Estate Investment	12	21,866,635	9,372,834	58	-5.31	2.450	2.320	2.320	2.200	2.660	2.430	SAEI	الامين للاستثمارات العقارية
TOTAL	12	21,866,635	9,372,834	58									مجموع قطاع الخدمات
Industry Sector													قطاع الصناعة
Baghdad for Packing Materials	4	2,168,634	729,178	12	3.45	2.900	3.000	3.000	2.900	3.000	2.900	IBPM	بغداد لصناعة مواد التغليف
Fallujah for Construction Materials	16	161,225,621	48,143,453	86	-0.59	3.370	3.350	3.350	3.340	3.440	3.350	IFCM	الفلوجة لانتاج المواد الانشائية
House Household furniture	12	54,806,112	42,371,877	67	-7.14	1.400	1.300	1.290	1.130	1.400	1.350	IHFI	الوطنية لصناعات الاثاث المنزلي
TOTAL	16	218,200,367	91,244,508	165									مجموع قطاع الصناعة
Tourism&Hotels Sector													قطاع الفنادق والسياحة
Ashour Hotel	1	9,504,976	389,684	5	-6.19	26.000	24.390	24.500	23.000	24.500	23.000	HASH	فندق أشور
TOTAL	1	9,504,976	389,684	5									مجموع قطاع الفنادق والسياحة
Grand TOTAL	17	6,272,738,835	8,766,204,089	445									المجموع الكلي

\* معدل السعر وهو معدل سعر السهم في اخر جلسة تداول للشركة

جدول رقم (29) مؤشرات تداول الاسهم لغير العراقيين المشتراة في المنصة الثاني كانون الثاني 2025

Table No.(31) Non-Iraqi Buy Sconed Platform Trading Bulletin January 2025

Company Names	القيمة المتداولة Traded Value	عدد الاسهم المتداولة Traded Volume	No.of الصفقات Trads	رمز الشركة Code	اسم الشركة
<b>Banks Sector</b>					قطاع المصارف
Credit Bank Of Iraq	14,572,000	16,950,000	7	BROI	مصرف الأنتمان العراقي
<b>Total Bank sector</b>	<b>14,572,000</b>	<b>16,950,000</b>	<b>7</b>		مجموع قطاع المصارف
<b>Industry Sector</b>					قطاع الصناعة
Fallujah for Construction Materials	2,345,000	700,000	2	IFCM	الفلوجة لانتاج المواد الانشائية
<b>Total Industry sector</b>	<b>2,345,000</b>	<b>700,000</b>	<b>2</b>		مجموع قطاع الصناعة
<b>Grand Total</b>	<b>16,917,000</b>	<b>17,650,000</b>	<b>9</b>		المجموع الكلي

جدول رقم (30) مؤشرات تداول الاسهم من غير العراقيين (المباعة) في المنصة الثاني لشهر كانون الثاني 2025

Table No. (23) Non-Iraqi (Sales) Regular Platform Trading Bulletin of January 2025

Company Names	القيمة المتداولة Traded Value	عدد الاسهم المتداولة Traded Volume	No.of الصفقات Trads	رمز الشركة Code	اسم الشركة
<b>Investment Sector</b>					قطاع الأستثمار
Al-Ameen Financial Investment	100,000	100,000	3	VAMF	الامين للأستثمار المالي
<b>Total Investment sector</b>	<b>100,000</b>	<b>100,000</b>	<b>3</b>		مجموع قطاع الأستثمار
<b>Grand Total</b>	<b>100,000</b>	<b>100,000</b>	<b>3</b>		المجموع الكلي

جدول رقم (31) المؤشرات حسب جلسات التداول في المنصة الثانية لشهر كانون الثاني 2025

Table No.(33) Trading Indices of January 2024

الشركات المدرجة Listed Co.	الشركات المتداولة Traded Co.	الاهمية النسبية % Change %	الصفقات No. of Trades	الاهمية النسبية % Change %	القيمة المتداولة Traded Value	الاهمية النسبية % Change %	عدد الاسهم المتداولة Traded Volume	الجلسات Sessions
35	4	8.76	39	0.36	22,280,160	0.23	20,306,890	07/01/2025
35	3	4.27	19	0.09	5,796,075	0.04	3,881,564	08/01/2025
35	6	6.07	27	0.55	34,661,870	0.55	48,344,867	09/01/2025
35	5	8.09	36	50.03	3,138,552,895	35.88	3,145,047,167	12/01/2025
35	5	4.04	18	0.24	14,969,943	0.12	10,528,156	13/01/2025
35	5	3.60	16	0.19	12,172,102	0.32	28,158,958	14/01/2025
35	6	10.79	48	6.29	394,251,265	16.40	1,437,993,642	15/01/2025
35	5	2.47	11	0.03	2,150,861	0.09	7,844,233	16/01/2025
35	4	8.31	37	0.37	23,129,686	0.23	20,054,191	19/01/2025
35	6	6.52	29	5.30	332,256,670	13.26	1,162,430,005	20/01/2025
35	5	6.52	29	0.34	21,087,206	0.23	20,593,729	21/01/2025
35	3	5.39	24	33.15	2,079,214,228	31.59	2,768,948,174	22/01/2025
35	2	6.29	28	1.12	70,143,668	0.29	25,696,083	23/01/2025
35	7	6.97	31	1.30	81,367,282	0.35	30,811,189	27/01/2025
35	4	2.47	11	0.17	10,803,878	0.13	11,090,060	28/01/2025
35	6	3.37	15	0.14	9,079,737	0.14	12,543,172	29/01/2025
35	6	6.07	27	0.33	20,821,310	0.14	11,932,009	30/01/2025
35	14	100	445	100	6,272,738,835	100	8,766,204,089	المجموع الحالي Total This Month
35	16	100	673	100	11,649,147,764	100	16,535,687,677	المجموع السابق Total Last Month
-	-12.5	-	-33.9	-	-46.2	-	-47.0	التغير % Change%

جدول رقم (32) مؤشرات التداول الاسهم لغيرالعراقيين المشترية في المنصة الثاني كانون الثاني 2025

Table No.(34) Trading indices of Non-Iraqi Buy January 2025

الشركات المتداولة	الاهمية النسبية %	الصفقات	الاهمية النسبية %	القيمة المتداولة	الاهمية النسبية %	عدد الاسهم المتداولة	الجلسات
Co.Traded	Change %	No.of Trans	Change %	Traded Value	Change %	Traded Volume	Sessions
1	77.78	7	86.14	14,572,000	96.03	16,950,000	09/01/2025
1	22.22	2	13.86	2,345,000	3.97	700,000	19/01/2025
2	100	9	100	16,917,000	100	17,650,000	المجموع الحالي This Month
1	100	36	100	93,250,500	100	110,000,000	المجموع السابق Last Month

جدول رقم (33) مؤشرات التداول الاسهم من غير العراقيين المباعية في المنصة الثاني كانون الثاني 2025

Table No.(35) Trading indices of Non-Iraqi Sell January 2025

الشركات المتداولة	الاهمية النسبية %	الصفقات	الاهمية النسبية %	القيمة المتداولة	الاهمية النسبية %	عدد الاسهم المتداولة	الجلسات
Co.Traded	Change %	No.of Trans	Change %	Traded Value	Change %	Traded Volume	Sessions
1	100.00	3	100.00	100,000	100.00	100,000	29/01/2025
1	100	3	100	100,000	100	100,000	المجموع الحالي This Month
1	100	2	100	406,716	100	482,400	المجموع السابق Last Month

جدول رقم (34) مؤشرات التداول القطاعية في المنصة الثانية لشهر كانون الثاني 2025

Table No.(36) Trading Indices by Sectors of January 2025

الشركات المتداولة	الاهمية النسبية %	الصفقات	الاهمية النسبية %	القيمة المتداولة	الاهمية النسبية %	عدد الاسهم المتداولة	القطاع
Traded Co	Change %	No. of Trades	Change %	Traded Value	Change %	Traded Volume	SECTOR
7	47.87	213	96.02	6,023,062,607	98.85	8,665,092,063	المصارف Banks
1	0.22	1	0.0001	4,250	0.0001	5,000	التأمين Insurance
1	0.67	3	0.00	100,000	0.00	100,000	قطاع الأستثمار Investment Sector
1	13.03	58	0.3486	21,866,635	0.1069	9,372,834	الخدمات Service Sector
3	37.08	165	3.48	218,200,367	1.04	91,244,508	الصناعة Industry
1	1.12	5	0.15	9,504,976	0.00	389,684	الفنادق والسياحة Tourism&Hotels
14	100	445	100	6,272,738,835	100	8,766,204,089	المجموع TOTAL



جدول رقم (36) مؤشرات تداول الاسهم من غير العراقيين المباعة في المنصة الثالثة لشهر كانون الثاني 2025

Company Names	القيمة المتداولة Traded Value	عدد الاسهم المتداولة Traded Volume	الصفقات No.of Trads	رمز الشركة Code	اسم الشركة
Industry Sector	قطاع الصناعة				
National Chemical & Plastic Industri	2,636,500	1,215,000	22	INCP	الصناعات الكيماوية والبلاستيكية
Total Industry sector	2,636,500	1,215,000	22		مجموع قطاع الصناعة
Grand Total	2,636,500	1,215,000	22		المجموع الكلي

جدول رقم (37) مؤشرات تداول الاسهم للمنصة الثالثة لشهر كانون الثاني 2025  
Table No.(39) Undisclosed Platform Trading Indices of January 2025

الشركات المدرجة Listed Co.	الشركات المتداولة Traded Co.	الاهمية النسبية % Change %	الصفقات No. of Trades	الاهمية النسبية % Change %	القيمة المتداولة Traded Value	الاهمية النسبية % Change %	عدد الاسهم المتداولة Traded Volume	الجلسات Sessions
15	3	3.61	26	3.16	17,978,030	2.93	54,016,845	07/01/2025
15	6	6.39	46	6.01	34,201,763	1.60	29,599,163	08/01/2025
15	5	6.67	48	4.64	26,419,424	19.29	356,225,231	09/01/2025
15	4	7.64	55	6.89	39,222,500	16.26	300,310,000	12/01/2025
15	6	8.61	62	11.03	62,806,746	23.58	435,437,483	13/01/2025
15	5	6.67	48	6.11	34,797,596	1.63	30,171,452	14/01/2025
15	5	8.75	63	11.01	62,686,358	1.95	35,943,101	15/01/2025
15	7	9.86	71	9.85	56,088,758	8.67	160,045,404	16/01/2025
15	5	7.22	52	5.27	29,979,985	4.92	90,928,892	19/01/2025
15	3	2.50	18	4.73	26,914,885	13.05	241,041,368	20/01/2025
15	6	4.31	31	4.48	25,525,779	0.59	10,886,265	21/01/2025
15	5	3.61	26	5.66	32,235,147	0.63	11,576,510	22/01/2025
15	5	5.42	39	6.28	35,733,465	1.72	31,744,764	23/01/2025
15	3	3.19	23	2.96	16,876,437	0.69	12,816,548	27/01/2025
15	6	7.08	51	5.30	30,151,815	1.19	21,970,540	28/01/2025
15	5	4.58	33	3.15	17,916,321	0.87	16,048,684	29/01/2025
15	5	3.89	28	3.46	19,675,209	0.43	7,884,406	30/01/2025
15	10	100	720	100	569,210,217	100	1,846,646,656	المجموع الحالي Total This Month
15	10	100	1703	100	1,088,683,095	100	4,644,392,704	المجموع السابق Total Last Month
0.00	0.00	—	-57.72	—	-47.72	—	-60.24	التغيير (%) Change(%)

جدول رقم (38) مؤشرات تداول الاسهم المباعة من غيرالعراقيين في المنصة الثالثة لشهر كانون الثاني 2025

Table No(40) Trading Indices for Non-Iraqi (Sales) of January 2025

الشركات المتداولة	الاهمية النسبية %	الصفقات	الاهمية النسبية %	القيمة المتداولة	الاهمية النسبية %	عدد الاسهم المتداولة	الجلسات
Tarded Co.	Change %	No. of Trades	Change %	Traded Value	Change %	Traded Volume	Sessions
1	9.09	2	41.53	1,095,000	41.15	500,000	22/01/2025
1	31.82	7	41.34	1,090,000	41.15	500,000	23/01/2025
1	31.82	7	7.17	189,000	7.41	90,000	29/01/2025
1	27.27	6	9.96	262,500	10.29	125,000	30/01/2025
1	100	22	100	2,636,500	100	1,215,000	المجموع الحالي Total This Month
3	100	5	100	2,697,685	100	5,636,416	المجموع السابق Total Last Month



جدول رقم (39) عدد الأسهم المودعة في مركز الإيداع خلال شهر كانون الثاني 2025

ت	أسم الشركة	راسمال الشركة	الاسهم المودعة	عدد المودعين (أفراد)	عدد المودعين (شركات)
قطاع المصارف					
1	مصرف بغداد	400,000,000,000	267,815	1	-
2	المصرف التجاري العراقي الاسلامي	292,500,000,000	11,354,236	1	-
3	مصرف الاقتصاد	260,900,000,000	10,871,516,864	448	6
4	المصرف العراقي الاسلامي	325,000,000,000	6,990,640	3	-
5	مصرف الشرق الاوسط	250,000,000,000	32,810	2	-
6	مصرف الموصل	252,500,000,000	1,838,954	1	-
7	مصرف المنصور	351,000,000,000	263	1	-
8	المصرف الاهلي العراقي	400,000,000,000	62,700	1	-
9	مصرف الراجح الاسلامي	250,000,000,000	231,040,002,000	13	-
10	مصرف الوركاء	271,626,270,238	187,289,732	6	1
	المجموع	3,053,526,270,238	242,119,356,014	477	7
قطاع الزراعة					
11	الشركة الاهلية للانتاج الزراعي	575,000,000	25,909	1	-
12	بابل للانتاج الحيواني والنباتي	1,260,000,000	12,224,920	21	1
13	العراقية للانتاج وتسويق اللحوم	5,000,000,000	1,556,409	4	-
14	العراقية للانتاج البذور	20,000,000,000	48,881,445	2	-
15	الحديثة للانتاج الحيواني	20,506,500,000	36,746,341	47	1
	المجموع	47,341,500,000	99,435,024	75	2
قطاع الفنادق					
16	فندق اشور	376,368,526	10,552	1	-
17	فندق بابل	2,000,000,000	3,254	2	-
18	فندق المنصور	2,923,200,000	19,579	1	-
19	فندق فلسطين	4,470,000,000	512,187	2	-
20	فندق السدير	1,734,600,000	8,545,091	9	-
	المجموع	11,504,168,526	9,090,663	15	-
قطاع الخدمي					
21	رحاب كربلاء للاستثمار والمقاولات	7,950,000,000	30,014,764	64	-
22	البيادية للنقل العام	2,200,000,000	2,663	1	-
23	شركة بغداد العراق للنقل العام	1,300,000,000	559,065	3	-
24	نقل المنتجات النفطية والبضائع	3,900,000,000	1,664	1	-
25	الموصل مدن العاب	1,650,000,000	186,437	1	-
26	المعمورة للاستثمارات العقارية	22,780,000,000	264,496	3	-
27	النخبة للمقاولات العامة	2,065,519,330	128,680	2	-
	المجموع	41,845,519,330	31,157,769	75	-

تابع جدول رقم (39) عدد الأسهم المودعة في مركز الإيداع خلال شهر كانون الثاني 2025

ت	اسم الشركة	راسمال الشركة	الاسهم المودعة	عدد المودعين (افراد)	عدد المودعين (شركات)
<b>قطاع الصناعي</b>					
28	شركة بغداد للمشروبات الغازية	204,335,333,333	25,010,186	17	-
29	الصناعات الالكترونية	18,000,000,000	870,427	2	-
30	الوطنية لصناعة الاثاث المنزلي	3,320,000,000	48,577	1	-
31	هلال صناعية	12,375,000,000	138,950	1	-
32	صناعات الكارتون	7,590,000,000	1,751,261,731	60	2
33	الشركة العراقية لانتاج وتسويق التمور	17,250,000,000	1,662,115	4	-
34	العراقية للسجاد والمفروشات	500,000,000	120,329	4	-
35	المنصور للصناعات الدوائية	16,000,000,000	3,271,370	4	-
36	صناعة المواد الانشائية الحديثة	5,371,116,022	65,286	1	-
37	الخباطة الحديثة	2,000,000,000	284,536	2	-
38	الصناعات الكيماوية والبلاستيكية	15,187,500,000	22,500	1	-
39	الالبسة الجاهزة	3,186,600,000	140,204	1	-
40	الصناعات الخفيفة	16,800,000,000	105,762	2	-
	<b>المجموع</b>	<b>321,915,549,355</b>	<b>1,783,001,973</b>	<b>100</b>	<b>2</b>
<b>قطاع الاتصالات</b>					
41	اسياسيل للاتصالات	310,000,000,000	12,911	1	-
	<b>المجموع</b>	<b>310,000,000,000</b>	<b>12,911</b>	<b>1</b>	<b>-</b>
<b>قطاع الاستثمار</b>					
42	الونام للاستثمار المالي	5,000,000,000	3,000,000,000	6	-
	<b>المجموع</b>	<b>5,000,000,000</b>	<b>3,000,000,000</b>	<b>6</b>	<b>-</b>
<b>قطاع الخدمات المالية</b>					
43	بوابة عشتار للنظم وخدمات الدفع	10,000,000,000	301,500,000	2	-
	<b>المجموع</b>	<b>10,000,000,000</b>	<b>301,500,000</b>	<b>2</b>	<b>-</b>
	<b>المجاميع الكلية</b>	<b>3,801,133,007,449</b>	<b>247,343,554,354</b>	<b>751</b>	<b>11</b>

جدول رقم (40) تصنيف المودعين في مركز الايداع لشهر كانون الثاني 2025

العدد	نوع المودع	ت
262	طبيعي (عراقي)	1
1	طبيعي (غير عراقي)	2
1	معنوي (عراقي)	3
-	معنوي (غير عراقي)	4
264		المجموع

جدول رقم (41) عدد ونوع الحسابات في مركز الايداع لغاية 2025/1/31

غير العراقيين	العراقيين	النوع	ت
94	432	شركة مساهمة (خاصة ، محدودة ، مختلطة)	1
-	26	جهة حكومية	2
1,516	54,076	شخص طبيعي	3
35	-	صندوق استثمار	4
1,645	54,534		المجموع

جدول رقم (42) أسهم الزيادة لرؤوس اموال الشركات المدرجة في مركز الإيداع خلال شهر كانون الثاني/2025

ت	اسم الشركة	نوع العملية	رأس المال القديم	أسهم الزيادة	رأس المال الجديد
1	مصرف الاقتصاد	رسملة (55/ثانيا)	250,000,000,000	10,900,000,000	260,900,000,000
2	الونام للاستثمار المالي	اكتتاب (55/اولا)	2,000,000,000	3,000,000,000	5,000,000,000
	المجموع		252,000,000,000	13,900,000,000	265,900,000,000

جدول رقم (43) اوامر الحجز والرهن لشهر كانون الثاني/ 2025

ت	نوع العملية	عدد المعاملات	عدد الاسهم
1	الرهن والحجز	132	5,849,829,375
2	رفع حجز	5	24,867,011,648

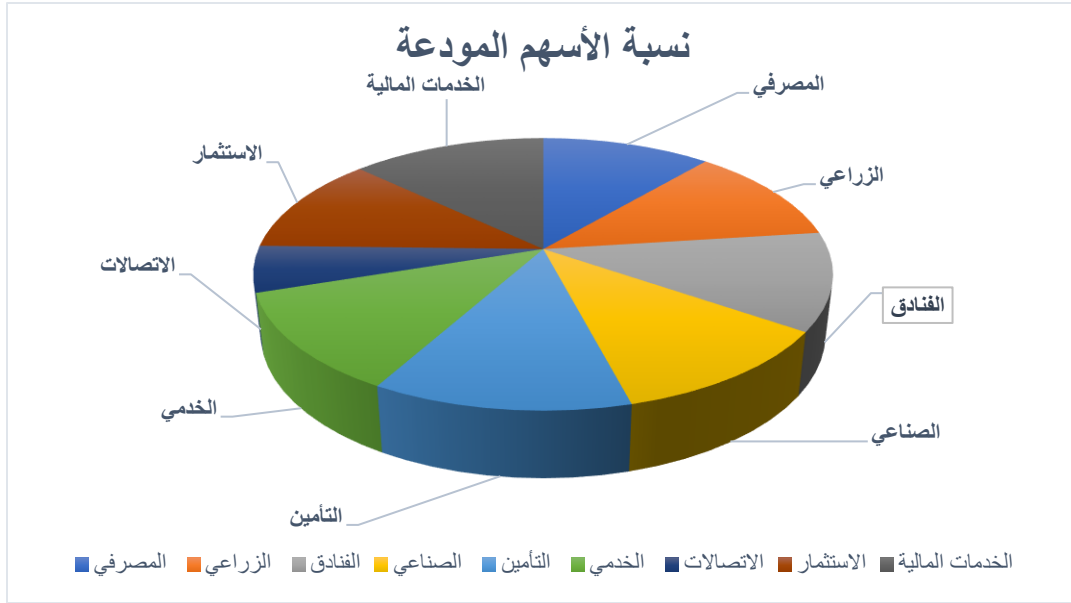
\*علما ان هنالك العديد من المعاملات يتم تدقيقها على انظمة المركز ولا توجد عليها قيود في المركز

جدول رقم (44) ملكية الاسهم المودعة للمساهمين العراقيين وغير العراقيين في مركز الإيداع العراقي لغاية 2025/1/31  
Table No. (44) ownership of deposited shares for Iraqi , Non Iraqi shareholders at IDC until 31/1/2025

Company Name	غير عراقيين -Non Iraqis	عراقيين Iraqis	عدد المساهمين المودعين shareholders depositors Number	ملكية المساهمين المودعين Depositors' Ownership		نسبة ايداع (%) Percentage	راس المال المودع Depositor capital	راس المال Capital	اسم الشركة	ت Seq
				غير عراقيين non-Iraqis	عراقيين Iraqis					
قطاع المصارف										
Al-Arabia Islamic Bank	0	31	31	0	249,954,992,000	99	249,954,992,000	250,000,000,000	مصرف العربية الاسلامي	1
Asia Al Iraq Islamic Bank	1	40	41	17,590,000,000	191,315,450,000	83	208,905,450,000	250,000,000,000	مصرف اسيا العراق الاسلامي	2
Ameen Al-Iraq for Investment	0	132	132	0	250,000,000,000	100	250,000,000,000	250,000,000,000	مصرف امين العراق للاستثمار	3
Al Mashreq Al-Arabi Bank	0	31	31	0	105,881,700,000	42	105,881,700,000	250,000,000,000	المشرق العربي الاسلامي	4
Al-Ansari Islamic Bank	0	26	26	0	249,994,601,000	99	249,994,601,000	250,000,000,000	مصرف الانصاري الاسلامي	5
Ashur International Bank	328	583	911	704,912,048	202,161,193,331	81	202,866,105,379	250,000,000,000	مصرف اشور	6
Babylon Bank	163	904	1,067	375,869,430	247,775,259,505	99	248,151,128,935	250,000,000,000	مصرف بابل	7
Bank of Baghdad	516	3,210	3,726	296,193,812,795	97,923,479,931	98	394,117,292,726	400,000,000,000	مصرف بغداد	8
Cihan Bank for Islamic	2	106	108	50,103	117,917,937,310	33	117,917,987,413	355,000,000,000	مصرف جيهان للاستثمار	9
Commercial Bank of Iraqi	303	1,812	2,115	251,058,745,743	36,566,886,512	98	287,625,632,255	292,500,000,000	المصرف التجاري العراقي	10
Economy Bank	66	463	529	316,792,497	260,439,733,710	99	260,756,526,207	260,900,000,000	مصرف الاقتصاد	11
Islamic Elaf Bank	30	283	313	689,852,562	240,534,741,796	96	241,224,594,358	250,000,000,000	مصرف ايلاف	12
Erbil Bank	0	31	31	0	124,922,000,000	47.00	124,922,000,000	265,000,000,000	مصرف اربيل للاستثمار	13
Gulf Commercial Bank	252	1,304	1,556	7,534,416,572	271,929,302,595	93	279,463,719,167	300,000,000,000	مصرف الخليج التجاري	14
Investment Bank of Iraqi	229	2,417	2,646	414,544,407	247,600,584,172	96	248,015,128,579	257,147,995,943	مصرف الاستثمار	15
International development bank	0	23	23	0	305,920,000,000	76	305,920,000,000	400,000,000,000	مصرف التنمية الدولي	16
Iraqi Islamic Bank	140	941	1,081	20,498,637,079	300,771,249,402	98	321,269,886,481	325,000,000,000	المصرف العراقي الاسلامي	17
Iraqi Middle East Bank	301	5,251	5,552	10,094,542,034	233,961,278,355	97	244,055,820,389	250,000,000,000	مصرف الشرق الاوسط	18
Iraq Noor Islamic Bank	0	107	107	0	249,926,750,000	99	249,926,750,000	250,000,000,000	مصرف نور العراق الاسلامي	19
International Islamic Bank	2	127	129	2,500,000	234,843,498,000	90	234,845,998,000	260,846,000,000	مصرف الدولي الاسلامي	20
Al-Janoob Islamic Bank	3	115	118	1,500,000	497,240,192,000	97	497,241,692,000	510,000,000,000	مصرف الجنوب الاسلامي	21
Kurdistan International Bank	225	222	447	14,829,197,076	364,826,143,104	94	379,655,340,180	400,000,000,000	مصرف كوردستان	22
Al-Ataa Islamic bank	3	147	150	17,502,024	117,927,202,241	47	117,944,704,265	250,000,000,000	مصرف الطاء الاسلامي	23
Al Mal Islamic Investment	0	18	18	0	219,858,077,050	87	219,858,077,050	250,000,000,000	مصرف المال الاسلامي	24
Mosul Bank For Investment	126	1,061	1,187	715,665,964	244,374,038,281	97	245,089,704,245	252,500,000,000	مصرف الموصل	25
Mansour Bank	160	994	1,154	209,052,348,227	100,055,778,385	88	309,108,126,612	351,000,000,000	مصرف المنصور	26
Al Mustashar Islamic Bank	0	50	50	0	250,000,000,000	100	250,000,000,000	250,000,000,000	المستشار الاسلامي للاستثمار	27
National Islamic Bank	1	107	108	4,550,877	271,755,403,424	77	271,759,954,301	351,000,000,000	المصرف الوطني الاسلامي	28
National Bank of Iraq	217	1,405	1,622	316,915,943,737	78,829,855,644	98	395,745,799,381	400,000,000,000	المصرف الاهلي العراقي	29
North Bank	210	696	906	45,669,594,079	247,409,291,280	97	293,078,885,359	300,000,000,000	مصرف الشمال	30
Al-Qabidh Islamic Bank	0	33	33	0	250,000,000,000	100	250,000,000,000	250,000,000,000	مصرف القابض الاسلامي	31
Al-Qurtas Islamin Bank	0	15	15	0	13,502,000,000	5	13,502,000,000	250,000,000,000	مصرف القرطاس الاسلامي	32
Rajih Islamic Bank	0	14	14	0	249,981,934,000	99	249,981,934,000	250,000,000,000	مصرف الراجح الاسلامي	33
Credit Bank	205	593	798	296,134,164,356	23,583,521,142	99	319,717,685,498	319,870,000,000	مصرف الائتمان	34
Region Trade Bank	0	36	36	0	349,954,080,000	99	349,954,080,000	350,000,000,000	مصرف الاقليم التجاري	35
Al Sanam Islamic Bank	0	0	0	0	0	0	0	300,000,000,000	مصرف السنام الاسلامي	36
Sumer Commerical Bank	64	403	467	25,876,660,872	214,295,083,194	96	240,171,744,066	250,000,000,000	مصرف سومر	37
Al-Taif Islamic Bank	7	372	379	652,937,612	247,676,512,968	99	248,329,450,580	250,000,000,000	مصرف الطيف الاسلامي للاستثمار	38
Trans Iraq Bank	2	87	89	1,531,317,000	255,901,706,505	97	257,433,023,505	264,000,000,000	مصرف عبر العراق للاستثمار	39
Trust International Islamic	1	104	105	250,000	249,995,900,000	99	249,996,150,000	250,000,000,000	مصرف الثقة الدولي الاسلامي	40
Union Bank of Iraq	162	1,498	1,660	18,565,595,881	278,789,300,594	99	297,354,896,475	300,000,000,000	المصرف المتحد للاستثمار	41

United Bank For Investment	87	235	322	84,904,795	249,403,360,180	99	249,488,264,975	252,000,000,000	مصرف الاتحاد العراقي	42
Warka Bank	3	350	353	91,031,689	95,307,060,806	35	95,398,092,495	271,626,270,238	مصرف الوركاء	43
Wold Islamic Bank	0	25	25	0	212,249,330,004	84	212,249,330,004	250,000,000,000	مصرف العالم الاسلامي للاستثمار	44
Zain Al-Iraq Islamic Bank	4	78	82	50,310,000	249,948,856,668	99	249,999,166,668	250,000,000,000	مصرف زين العراق الاسلامي	45
<b>Total</b>	<b>3,813</b>	<b>26,480</b>	<b>30,293</b>	<b>1,535,668,149,459</b>	<b>9,553,205,265,089</b>	<b>85.38</b>	<b>11,088,873,414,548</b>	<b>12,988,390,266,181</b>	<b>المجموع</b>	
<b>قطاع الزراعة</b>										
<b>Agriculture Sector</b>										
Al-Ahlyia for Agricultural	12	277	289	52,145,269	384,530,908	75	436,676,177	575,000,000	الشركة الاهلية للانتاج الزراعي	46
Babil animal&Vegtable production	0	62	62	0	952,264,166	75	952,264,166	1,260,000,000	بابل للانتاج الحيواني والنباتي	47
Iraqi Products Marketing Meat	19	1,690	1,709	5,155,215	2,383,922,366	47	2,389,077,581	5,000,000,000	العراقية لانتاج وتسويق اللحوم	48
Iraqi Agricultural Products	4	359	363	700,000	215,711,484	60	216,411,484	360,000,000	العراقية للمنتجات الزراعية	49
Iraqi for Seed Production	51	2,456	2,507	67,091,687	14,679,588,462	73	14,746,680,149	20,000,000,000	العراقية لانتاج البذور	50
Modern for Animal Production	26	361	387	19,525,191	20,375,445,711	99	20,394,970,902	20,506,500,000	الحديثة للانتاج الحيواني	51
Middle East for Production- Fish	5	1,031	1,036	408,100	168,087,449	56	168,495,549	300,000,000	اسماك الشرق الاوسط	52
AL-Rebass for Poultry&feed	0	2	2	0	29,899,400,000	99	29,899,400,000	30,000,000,000	الربياس للدواجن والاعلاف	53
<b>Total</b>	<b>117</b>	<b>6,238</b>	<b>6,355</b>	<b>145,025,462</b>	<b>69,058,950,546</b>	<b>88.72</b>	<b>69,203,976,008</b>	<b>78,001,500,000</b>	<b>المجموع</b>	
<b>قطاع الفنادق</b>										
<b>Tourism &amp; Hotels Sector</b>										
Ashour Hotel	15	309	324	775,900	346,515,043	92	347,290,943	376,368,526	فندق اشور	54
Baghdad Hotel	59	548	607	8,224,017	3,814,852,959	95	3,823,076,976	4,000,000,000	فندق بغداد	55
Babylon Hotel	26	488	514	264,736,217	1,668,137,084	96	1,932,873,301	2,000,000,000	فندق بابل	56
Ishtar Hotels	24	540	564	16,655,212	6,677,850,350	95	6,694,505,562	7,000,000,000	فندق عشتار	57
Mansour Hotel	32	354	386	4,530,642	2,869,748,380	98	2,874,279,022	2,923,200,000	فندق المنصور	58
National for Tourist Investment	10	542	552	2,348,853	5,770,035,568	92	5,772,384,421	6,253,175,025	الوطنية للاستثمارات السياحية	59
Palestine Hotel	23	498	521	47,536,414	2,066,494,722	47	2,114,031,136	4,470,000,000	فندق فلسطين	60
Al-Sadeer Hotel	19	333	352	1,197,388	1,689,666,708	97	1,690,864,096	1,734,600,000	فندق السدير	61
Tourist Village of Mosul dam	5	385	390	326,000	208,095,457	86	208,421,457	240,000,000	المدينة السياحية في سد الموصل	62
<b>Total</b>	<b>213</b>	<b>3,997</b>	<b>4,210</b>	<b>346,330,643</b>	<b>25,111,396,271</b>	<b>87.79</b>	<b>25,457,726,914</b>	<b>28,997,343,551</b>	<b>المجموع</b>	
<b>قطاع الصناعي</b>										
<b>Industry Sector</b>										
Baghdad for Packing Materials	6	212	218	1,086,450	1,005,010,957	93	1,006,097,407	1,080,000,000	بغداد لصناعة مواد التغليف	63
Baghdad Soft Drinks	486	6,548	7,034	103,481,512,472	88,251,814,960	93	191,733,327,432	204,335,333,333	بغداد للمشروبات الغازية	64
ELectronic Industries	57	2,087	2,144	166,570,742	8,456,025,140	47	8,622,595,882	18,000,000,000	الصناعات الالكترونية	65
Fallujah for Construction Materials	55	911	966	599,613,899	3,834,994,336	94	4,434,608,235	4,680,000,000	فلوجة مواد انشائية	66
Household Furniture Industry	18	658	676	9,051,065	2,790,865,908	84	2,799,916,973	3,320,000,000	الوطنية لصناعة الاثاث المنزلي	67
Al -HiLal Industries	113	1,714	1,827	90,727,081	8,848,520,324	72	8,939,247,405	12,375,000,000	هلال صناعية	68
Iraqi Carton Manufacturies	53	721	774	31,244,595	7,175,464,441	94	7,206,709,036	7,590,000,000	صناعات الكرتون	69
Iraqia for manufacture dates	38	1,506	1,544	57,438,948	13,258,605,338	77	13,316,044,286	17,250,000,000	العراقية لانتاج وتسويق التمور	70
Iraqi Engineering Works	40	527	567	17,686,712	975,968,762	66	993,655,474	1,500,000,000	الشركة العراقية للاعمال الهندسية	71
Iraqi For Tufted Carpets	9	978	987	857,012	300,901,591	60	301,758,603	500,000,000	العراقية للسجاد والمفروشات	72
Al -Khazer Construction Materials	21	350	371	8,441,131	619,926,551	62	628,367,682	1,000,000,000	الخازر لانتاج المواد الانشائية	73
AL- Kindi of Veterinary Vaccines	58	709	767	81,348,329	4,228,168,685	72	4,309,517,014	5,940,000,000	الكندي لانتاج اللقاحات	74
Al-Mansour Pharmaceuticals	118	1,566	1,684	634,693,267	14,755,594,410	96	15,390,287,677	16,000,000,000	المنصور للصناعات الدوائية	75
Modern Chemical Industries	0	44	44	0	179,508,943	99	179,508,943	180,000,000	الصناعات الكيماوية العصرية	76
Modern Constrction Materials	52	351	403	76,737,431	4,122,449,530	78	4,199,186,961	5,371,116,022	صناعة المواد الانشائية الحديثة	77
Metallic Industries and Bicycles	40	798	838	48,749,063	2,963,089,115	60	3,011,838,178	5,000,000,000	الصناعات المعدنية والدراجات	78
Modern Sewing	39	906	945	8,147,657	1,580,250,689	79	1,588,398,346	2,000,000,000	الخياطة الحديثة	79
National Chemical	145	1,825	1,970	283,947,218	10,940,088,601	73	11,224,035,819	15,187,500,000	الصناعات الكيماوية والبلاستيكية	80
Ready Made Clothes	14	624	638	2,930,317	2,421,053,261	76	2,423,983,578	3,186,600,000	الالبسة الجاهزة	81
The Light Industries	110	2,138	2,248	172,669,226	10,597,725,296	64	10,770,394,522	16,800,000,000	الصناعات الخفيفة	82
<b>Total</b>	<b>1,472</b>	<b>25,173</b>	<b>26,645</b>	<b>105,773,452,615</b>	<b>187,306,026,838</b>	<b>85.87</b>	<b>293,079,479,453</b>	<b>341,295,549,355</b>	<b>المجموع</b>	
<b>قطاع التأمين</b>										
<b>Insurance Sector</b>										

AHliya For Insurance	22	258	280	26,231,353	6,580,882,187	94	6,607,113,540	7,000,000,000	الشركة الاهلية للتأمين	83
Al-Ameen for Insurance	30	207	237	174,687,110	3,986,879,806	83	4,161,566,916	5,000,000,000	الامين للتأمين	84
Dar Al-Salam for Insurance	15	233	248	4,105,686,917	1,176,150,230	75	5,281,837,147	7,000,000,000	دار السلام للتأمين	85
Gulf Insurance and Reinsurance	49	147	196	30,932,983	6,772,797,489	97	6,803,730,472	7,000,000,000	الخليج للتأمين واعداء التأمين	86
Al-Hamraa for Insurance	2	80	82	1,039,334	24,347,217,266	97	24,348,256,600	25,000,000,000	الحمرء للتأمين	87
<b>Total</b>	<b>118</b>	<b>925</b>	<b>1,043</b>	<b>4,338,577,697</b>	<b>42,863,926,978</b>	<b>92.55</b>	<b>47,202,504,675</b>	<b>51,000,000,000</b>	<b>المجموع</b>	
<b>قطاع الخدمي</b>										
Rehab Karbala Investment	67	727	794	19,305,811	7,719,076,366	97	7,738,382,177	7,950,000,000	رحاب كربلاء للاستثمار والمقاولات	88
Al-Ameen Estate Investment	26	171	197	6,317,008,797	6,507,419,532	98	12,824,428,329	13,000,000,000	الامين للاستثمارات العقارية	89
AL-Badia for General Trans	54	2,060	2,114	15,805,225	1,446,193,623	66	1,461,998,848	2,200,000,000	البادية للنقل العام	90
Baghdad Passengers Transport	12	516	528	881,521	728,763,434	56	729,644,955	1,300,000,000	بغداد العراق للنقل العام	91
Ibdaa Al Shareq Al-Awsat	0	9	9	0	2,899,700,000	96	2,899,700,000	3,000,000,000	ابداع الشرق الاوسط	92
Iraqi for General Transportation	6	2,470	2,476	1,282,490	1,958,849,528	50	1,960,132,018	3,900,000,000	نقل المنتجات النفطية والبضائع	93
Iraqi Land Transport	80	1,546	1,626	61,467,821	12,009,359,570	86	12,070,827,391	14,000,000,000	العراقية للنقل البري	94
Kharkh Tour Amuzement City	7	530	537	2,965,348	1,405,199,610	93	1,408,164,958	1,500,000,000	العاب الكرخ	95
Al-Mosul for Funfairs	1	429	430	50,000	422,978,574	25	423,028,574	1,650,000,000	الموصل مدن العاب	96
Mamoura Realestate	213	1,691	1,904	14,715,851,372	7,293,307,869	96	22,009,159,241	22,780,000,000	المعمورة للاستثمارات العقارية	97
AL-Nukhba for Construction	49	141	190	78,644,958	1,939,833,179	97	2,018,478,137	2,065,519,330	النخبة للمقاولات العامة	98
<b>Total</b>	<b>515</b>	<b>10,290</b>	<b>10,805</b>	<b>21,213,263,343</b>	<b>44,330,681,285</b>	<b>89.36</b>	<b>65,543,944,628</b>	<b>73,345,519,330</b>	<b>المجموع</b>	
<b>قطاع الاتصالات</b>										
Asia Cell Telecommunication	174	3,208	3,382	49,145,830,194	260,843,885,897	99	309,989,716,091	310,000,000,000	اسياسيل للاتصالات	99
Al-Khatem for telecommunication	41	274	315	579,441,479,936	61,504,470	31	579,502,984,406	1,829,782,653,400	الخاتم للاتصالات	100
<b>Total</b>	<b>215</b>	<b>3,482</b>	<b>3,697</b>	<b>628,587,310,130</b>	<b>260,905,390,367</b>	<b>41.57</b>	<b>889,492,700,497</b>	<b>2,139,782,653,400</b>	<b>المجموع</b>	
<b>قطاع الاستثمار</b>										
Al-Ameen for Financial Investment	9	253	262	239,426,501	1,214,783,781	96	1,454,210,282	1,500,000,000	الامين للاستثمار المالي	101
AL- Batek Investment	0	73	73	0	943,130,360	94	943,130,360	1,000,000,000	الباتك للاستثمار المالي	102
Al-Khair for Financial Investment	62	263	325	75,243,386	5,937,617,251	85	6,012,860,637	7,000,000,000	الخير للاستثمار المالي	103
Mesopotamia Investment	6	85	91	1,955,000	838,576,701	84	840,531,701	1,000,000,000	بين النهرين للاستثمارات المالية	104
AL-Wiaam for Financial Investment	54	193	247	22,222,050	4,924,149,510	98	4,946,371,560	5,000,000,000	الونام للاستثمار المالي	105
Al-Zawraa for Finanical Investment	7	133	140	2,203,000	479,574,210	41	481,777,210	1,150,000,000	الزوراء للاستثمار المالي	106
<b>Total</b>	<b>138</b>	<b>1,000</b>	<b>1,138</b>	<b>341,049,937</b>	<b>14,337,831,813</b>	<b>88.16</b>	<b>14,678,881,750</b>	<b>16,650,000,000</b>	<b>المجموع</b>	
<b>الخدمات المالية</b>										
Ishtar Gate for payment system	1	2	3	301,500,000	9,498,988,000	98	9,800,488,000	10,000,000,000	بوابة عشتار للدفع الالكتروني	107
Karmel Brokerage	-	18	18	-	600,000,000	100.00	600,000,000	600,000,000	الكرمل للاوراق المالية	108
Rabee Securities	-	33	33	-	2,958,454,538	98.62	2,958,454,538	3,000,000,000	شركة الربيع للاوراق المالية	109
<b>Total</b>	<b>1</b>	<b>53</b>	<b>54</b>	<b>301,500,000</b>	<b>13,057,442,538</b>	<b>98.23</b>	<b>13,358,942,538</b>	<b>13,600,000,000</b>	<b>المجموع</b>	
<b>Total all</b>	<b>6,602</b>	<b>77,638</b>	<b>84,240</b>	<b>2,296,714,659,286</b>	<b>10,210,176,911,725</b>	<b>80</b>	<b>12,506,891,571,011</b>	<b>15,731,062,831,817</b>	<b>المجموع الكلي</b>	



شكل رقم (1) نسبة الاسهم المودعة موزعة قطاعياً

جدول رقم (45) الافصاح عن النسب المؤثرة المتحققة لغاية 2025/1/31

Table No. (45) Disclosure of the effective percentages achieved until 31/1/2025

نسبة الملكية % Ownership	عدد الاسهم No. of Shares	رأس المال Capital	الجنسية Nationality	اصحاب النسب المؤثرة يملكون 10% واكثر Influential people own 10% or over	ت Seq
<b>الشركة الاهلية للانتاج الزراعي</b>					
20	115,086,178	575,000,000	عراقي	وشيار عبدالفتاح عبدالرزاق عبدالعزيز	1
<b>بابل للانتاج الحيواني والنباتي</b>					
32	407,878,088	1,260,000,000	عراقي	احمد صادق رحيم رحيم	2
<b>العراقية لانتاج وتسويق اللحوم</b>					
24	1,225,333,337	5,000,000,000	-	وزارة الزراعة	3
10	517,988,360	5,000,000,000	عراقي	دائرة عقارات الدولة	4
34	1,743,321,697	5,000,000,000			المجموع
<b>العراقية للمنتجات الزراعية</b>					
11	41,100,000	360,000,000	عراقي	المصرف الزراعي التعاوني/المركز العام	5
11	39,944,000	360,000,000	عراقي	محمد جاسم كاظم العامري	6
25	90,075,000	360,000,000	عراقي	دائرة عقارات الدولة	7
47	171,119,000	360,000,000			المجموع
<b>العراقية لانتاج البذور</b>					
10	2,000,000,000	20,000,000,000	-	المصرف الزراعي التعاوني	8
12	2,400,000,002	20,000,000,000	عراقي	الشركة العامة للتجهيزات الزراعية	9
10	2,000,000,000	20,000,000,000	عراقي	شركة التامين الوطنية	10
32	6,400,000,002	20,000,000,000			المجموع
<b>الحديثة للانتاج الحيواني</b>					
19	4,000,050,000	20,506,500,000	عراقي	منير ابراهيم جاسم الدباس	11
18	3,725,093,757	20,506,500,000	عراقي	شركة خطى المستقبل للتجارة العامة والوكالات التجارية	12
16	3,405,250,000	20,506,500,000	عراقي	وسام ثامر احمد العبيدي	13
24	4,950,000,000	20,506,500,000	عراقي	شركة انوار الهمسة للتجارة العامة محدودة	14
77	16,080,393,757	20,506,500,000			المجموع
<b>اسماك الشرق الاوسط</b>					
13	39,860,706	300,000,000	عراقي	خالد فاضل محمد الراجحي	15
<b>الريباس للدواجن والاعلاف</b>					
99	29,847,400,000	30,000,000,000	عراقي	شركة مصرف الشرق الاوسط العراقي	16
<b>مصرف امين العراق للاستثمار</b>					
12	30,878,000,000	250,000,000,000	عراقي	مثنى قادر عبدالله الطياوي	17
11	28,625,000,000	250,000,000,000	عراقي	خليل ابراهيم شاه مراد اسماعيل	18
23	59,503,000,000	250,000,000,000			المجموع
<b>مصرف اشور</b>					
13	33,207,908,335	250,000,000,000	عراقي	شركة مصرف الرافدين	19
<b>مصرف بغداد</b>					
19	79,534,623,306	400,000,000,000	غير عراقي	Euphrates Iraq Fund Ltd	20
53	213,740,297,580	400,000,000,000	غير عراقي	شركة البنك الاردني الكويتي	21
72	293,274,920,886	400,000,000,000			المجموع
<b>المصرف التجاري العراقي الاسلامي</b>					
85	249,518,143,696	292,500,000,000	غير عراقي	البنك الاهلي المتحد ش. م. ب	22
<b>مصرف اربيل للاستثمار</b>					
10	26,235,000,000	238,765,000,000	عراقي	زينب شيروان شوكت القاضي	23
10	26,235,000,000	238,765,000,000	-	خالد احمد سيد محمد سعيد	24
10	26,237,000,000	238,765,000,000	عراقي	سازان محمدمسعودي احمد سيدمحمد البرزنجي	25
10	26,235,000,000	238,765,000,000	-	امين احمد سيد محمد سعيد	26
40	104,942,000,000	238,765,000,000			المجموع



جدول رقم (45) الإفصاح عن النسب المؤثرة المتحققة لغاية 2025/1/31

Table No. (45) Disclosure of the effective percentages achieved until 31/1/2025

نسبة الملكية % Ownership	عدد الاسهم No. of Shares	رأس المال Capital	الجنسية Nationality	اصحاب النسب المؤثرة يملكون 10% واكثر Influential people own 10% or over	ت Seq
مصرف التنمية الدولي					
32	131,120,014,370	400,000,000,000	عراقي	زياد خلف عبد كريم	27
مصرف نور العراق الاسلامي للاستثمار					
27	69,750,000,000	250,000,000,000	عراقي	شركة مصرف عبر العراق للاستثمار	28
مصرف كوردستان					
14	59,400,000,000	400,000,000,000	عراقي	سالار مصطفى حكيم حاجي	29
مصرف العطاء الاسلامي					
10	25,000,000,000	250,000,000,000	-	بيار جرجي بطرس يوسف	30
مصرف المنصور					
54	190,197,765,237	351,000,000,000	غير عراقي	بنك قطر الوطني	31
المستشار الاسلامي للاستثمار والتمويل					
19	49,338,559,671	250,000,000,000	عراقي	عباس نعمان عبدالحسن اسد	32
16	41,870,164,609	250,000,000,000	عراقي	احمد عبد مسلم مهدي	33
35	91,208,724,280	250,000,000,000		المجموع	
المصرف الاهلي العراقي					
61	247,381,862,451	400,000,000,000	غير عراقي	شركة بنك المال الاردني	34
مصرف الائتمان					
92	295,750,000,000	319,870,000,000	غير عراقي	بنك الكويت الوطني	35
مصرف الطيف الاسلامي للاستثمار					
36	90,600,318,654	250,000,000,000	عراقي	أفرحان صدام رحمه الموسوي	36
مصرف الاتحاد العراقي					
12	32,721,416,214	252,000,000,000	عراقي	محمد مفتن خفيف البيضاني	37
13	32,778,742,881	252,000,000,000	عراقي	عقيل مفتن خفيف البيضاني	38
25	65,500,159,095	252,000,000,000		المجموع	
بوابة عشتار للنظم وخدمات الدفع الالكتروني					
91	9,197,488,000	10,000,000,000	عراقي	سعد جعفر محمد ناجي	39
الكرمل للوساطة بالاوراق المالية					
51	309,375,940	600,000,000	عراقي	وسيم يوحنا خرو الجزراوي	40
12	75,976,923	600,000,000	عراقي	زيد مصطفى مهدي قنبر اغا	41
33	200,000,000	600,000,000	عراقي	علي جعفر صادق السعدي	42
96	585,352,863	600,000,000		المجموع	
شركة الربيع للاوراق المالية					
88	2,661,564,561	3,000,000,000	عراقي	شوان ابراهيم طه توتنجي	43
فندق اشور					
41	154,970,386	376,368,526	عراقي	هيئة السياحة	44
فندق بغداد					
37	1,494,000,000	4,000,000,000	عراقي	هيئة السياحة	45
10	400,000,000	4,000,000,000	عراقي	دائرة التقاعد والضمان الاجتماعي للعمال	46
16	673,496,597	4,000,000,000	عراقي	داود شمو خدر عمر	47
63	2,567,496,597	4,000,000,000		المجموع	
فندق بابل					
13	262,569,100	2,000,000,000	غير عراقي	طارق محمد ابراهيم الحسن	48
12	247,894,145	2,000,000,000	عراقي	عماد نور مفتن الياسري	49
38	768,444,440	2,000,000,000	عراقي	هيئة السياحة	50
11	234,445,872	2,000,000,000	عراقي	شركة البوادي الخضراء للتجارة العامة	51
74	1,513,353,557	2,000,000,000		المجموع	

جدول رقم (45) الإفصاح عن النسب المؤثرة المتحققة لغاية 2025/1/31

Table No. (45) Disclosure of the effective percentages achieved until 31/1/2025

نسبة الملكية % Ownership	عدد الاسهم No. of Shares	رأس المال Capital	الجنسية Nationality	اصحاب النسب المؤثرة يملكون 10% واكثر Influential people own 10% or over	ت Seq
<b>فندق عشتار</b>					
10	734,600,000	7,000,000,000	عراقي	مصرف الخليج التجاري	52
48	3,390,799,978	7,000,000,000	عراقي	هيئة السياحة	53
58	4,125,399,978	7,000,000,000		المجموع	
<b>رحاب كربلاء للاستثمار والمقاولات</b>					
19	1,584,340,665	7,950,000,000	عراقي	ياسر محمد عارف الكوفي	54
16	1,305,326,581	7,950,000,000	عراقي	اراس حبيب محمد كريم	55
11	898,078,410	7,950,000,000	عراقي	مختار محمد عارف الكوفي	56
46	3,787,745,656	7,950,000,000		المجموع	
<b>فندق المنصور</b>					
38	1,114,783,200	2,923,200,000	عراقي	هيئة السياحة	57
18	528,108,585	2,923,200,000	عراقي	شركة سماء بابل للطيران محدودة المسؤولية	58
56	1,642,891,785	2,923,200,000		المجموع	
<b>الوطنية للاستثمارات السياحية</b>					
66	4,134,055,650	6,253,175,025	عراقي	دائرة التقاعد والضمان الاجتماعي للعمال	59
<b>فندق فلسطين</b>					
49	2,194,025,000	4,470,000,000	-	شركة الخطوط الجوية العراقية	60
<b>فندق السدير</b>					
13	234,290,270	1,734,600,000	عراقي	الشركة العراقية للنقل البري	61
38	666,214,888	1,734,600,000	عراقي	هيئة السياحة	62
10	173,460,000	1,734,600,000	عراقي	دائرة التقاعد والضمان الاجتماعي للعمال	63
61	1,073,965,158	1,734,600,000		المجموع	
<b>المدينة السياحية في سد الموصل</b>					
36	87,720,000	240,000,000	عراقي	هيئة السياحة	64
<b>بغداد لصناعة مواد التغليف</b>					
19	213,238,539	1,080,000,000	عراقي	وسام سلوم محمد حمود الجوارى	65
<b>شركة بغداد للمشروبات الغازية</b>					
36	75,144,054,596	204,335,333,333	غير عراقي	طارق محمد ابراهيم الحسن	66
12	26,378,638,086	204,335,333,333	غير عراقي	Euphrates Iraq Fund Ltd	67
15	31,410,922,512	204,335,333,333	عراقي	شركة البوادي الخضراء للتجارة العامة	68
63	132,933,615,194	204,335,333,333		المجموع	
<b>الصناعات الالكترونية</b>					
16	3,006,006,030	18,000,000,000	عراقي	دائرة التقاعد والضمان الاجتماعي للعمال	69
29	5,301,469,530	18,000,000,000	-	المصرف الصناعي	70
45	8,307,475,560	18,000,000,000		المجموع	
<b>فلوجة مواد انشائية</b>					
15	731,256,930	4,680,000,000	عراقي	المصرف الصناعي	71
<b>الوطنية لصناعة الاثاث المنزلي</b>					
12	403,200,000	3,320,000,000	عراقي	المصرف الصناعي	72
11	388,056,742	3,320,000,000	عراقي	حسن ابراهيم احمد عكيدات	73
23	791,256,742	3,320,000,000		المجموع	
<b>هلال صناعية</b>					
14	1,817,539,219	12,375,000,000	عراقي	المصرف الصناعي	74

## جدول رقم (45) الإفصاح عن النسب المؤثرة المتحققة لغاية 2025/1/31

Table No. (45) Disclosure of the effective percentages achieved until 31/1/2025

نسبة الملكية % Ownership	عدد الاسهم No. of Shares	رأس المال Capital	الجنسية Nationality	اصحاب النسب المؤثرة يملكون 10% واكثر Influential people own 10% or over	ت Seq
<b>صناعات الكارتون</b>					
42	3,249,787,440	7,590,000,000	عراقي	المصرف الصناعي	75
11	849,238,877	7,590,000,000	عراقي	المصرف المتحد للاستثمار	76
53	4,099,026,317	7,590,000,000		المجموع	
<b>الشركة العراقية لانتاج وتسويق التمور</b>					
23	4,043,177,091	17,250,000,000	عراقي	ياسر قاسم زغير الراوي	77
12	2,070,340,000	17,250,000,000	عراقي	علي رعد ابراهيم	78
12	2,077,467,206	17,250,000,000	عراقي	احمد رعد ابراهيم البديري	79
47	8,190,984,297	17,250,000,000		المجموع	
<b>الشركة العراقية للاعمال الهندسية</b>					
23	358,620,696	1,500,000,000	عراقي	المصرف الصناعي	80
28	434,421,949	1,500,000,000	عراقي	عدنان علي احمد شهاب الشبخلي	81
51	793,042,645	1,500,000,000		المجموع	
<b>العراقية للسجاد والمفروشات</b>					
10	50,000,000	500,000,000	عراقي	علي فاضل حسن الربيعي	82
<b>طريق الخازر لانتاج المواد الانشائية</b>					
12	122,000,000	1,000,000,000	-	المصرف الصناعي	83
<b>الكندي لانتاج اللقاحات</b>					
10	613,427,589	5,940,000,000	-	وزارة الزراعة	84
10	644,500,000	5,940,000,000	عراقي	قيصر وارد نجم الخنجر	85
22	1,356,575,000	5,940,000,000	عراقي	فؤاد ابراهيم عبدالجبار الشبخلي	86
10	594,000,000	5,940,000,000	-	المصرف الزراعي التعاوني	87
52	3,208,502,589	5,940,000,000		المجموع	
<b>المنصور للصناعات الدوائية</b>					
24	3,931,041,851	16,000,000,000	عراقي	علي خليل ابراهيم الملاني	88
<b>الصناعات الكيماوية العصرية</b>					
20	36,905,360	180,000,000	عراقي	صباح شاكر جبوري النعيمي	89
34	61,543,103	180,000,000	عراقي	عقيل محمود داود الجميلي	90
10	18,286,598	180,000,000	عراقي	جعفر عقيل محمود الجميلي	91
64	116,735,061	180,000,000		المجموع	
<b>صناعة المواد الانشائية الحديثة</b>					
13	722,285,033	5,371,116,022	عراقي	شركة اعادة التامين العراقية العامة	92
52	2,839,166,903	5,371,116,022	عراقي	المصرف الصناعي	93
65	3,561,451,936	5,371,116,022		المجموع	
<b>الصناعات المعدنية والدراجات</b>					
21	1,066,791,644	5,000,000,000	-	المصرف الصناعي - المركز العام	94
26	1,333,333,354	5,000,000,000	عراقي	دائرة عقارات الدولة	95
47	2,400,124,998	5,000,000,000		المجموع	
<b>الخطاطة الحديثة</b>					
10	200,000,000	2,000,000,000	عراقي	المصرف الصناعي	96
39	791,924,310	2,000,000,000	عراقي	سعد عبدالحسين قاسم السراي	97
49	991,924,310	2,000,000,000		المجموع	
<b>الصناعات الكيماوية والبلاستيكية</b>					
28	4,377,073,276	15,187,500,000	عراقي	المصرف الصناعي	98
11	1,814,543,322	15,187,500,000	عراقي	شركة التامين الوطنية	99
39	6,191,616,598	15,187,500,000		المجموع	

جدول رقم (45) الإفصاح عن النسب المؤثرة المتحققة لغاية 2025/1/31

Table No. (45) Disclosure of the effective percentages achieved until 31/1/2025

نسبة الملكية % Ownership	عدد الاسهم No. of Shares	رأس المال Capital	الجنسية Nationality	اصحاب النسب المؤثرة يملكون 10% واكثر Influential people own 10% or over	ت Seq
<b>الالبسة الجاهزة</b>					
10	327,012,704	3,186,600,000	عراقي	شركة التامين الوطنية	100
36	1,175,070,656	3,186,600,000	عراقي	المصرف الصناعي	101
46	1,502,083,360	3,186,600,000		المجموع	
<b>الصناعات الخفيفة</b>					
30	5,187,005,472	16,800,000,000	عراقي	المصرف الصناعي	102
<b>الشركة الاهلية للتأمين</b>					
82	5,750,057,894	7,000,000,000	عراقي	فرحان صدام رحمة الموسوي	103
<b>الامين للتأمين</b>					
49	2,494,779,000	5,000,000,000	عراقي	شركة مصرف بغداد	104
11	574,200,000	5,000,000,000	عراقي	عبدالكريم هادي مهدي النوالي	105
60	3,068,979,000	5,000,000,000		المجموع	
<b>دار السلام للتأمين</b>					
79	5,590,590,000	7,000,000,000	غير عراقي	شركة الخليج للتأمين الكويت	106
<b>الخليج للتأمين واعادة التأمين</b>					
28	1,990,000,000	7,000,000,000	عراقي	علي هيثم نجم العبيدي	107
14	1,000,000,000	7,000,000,000	عراقي	محمد هيثم نجم العبيدي	108
14	1,009,000,000	7,000,000,000	عراقي	الاء سعيد عبدالحميد ملا	109
14	1,000,000,000	7,000,000,000	عراقي	بوران حسين محمد علي تيمور	110
70	4,999,000,000	7,000,000,000		المجموع	
<b>الحمراء للتأمين</b>					
14	3,610,000,000	25,000,000,000	عراقي	مؤيد مخلص داود عبدالرزاق الراوي	111
62	15,705,672,532	25,000,000,000	عراقي	ياسر صبري عبدالرووف	112
76	19,315,672,532	25,000,000,000		المجموع	
<b>الامين للاستثمارات العقارية</b>					
10	1,410,096,393	13,000,000,000	عراقي	شركة مصرف بغداد	113
46	6,057,315,492	13,000,000,000	غير عراقي	شركة سكيبر العقارية ذات المسؤولية محدودة	114
56	7,467,411,885	13,000,000,000		المجموع	
<b>البادية للنقل العام</b>					
12	264,000,422	2,200,000,000	-	الشركة العامة للنقل البري	115
19	431,765,306	2,200,000,000	عراقي	محمد عبدالحسين جعفر عبدالحسين	116
16	363,695,274	2,200,000,000	عراقي	الشركة العراقية للنقل البري	117
47	1,059,461,002	2,200,000,000		المجموع	
<b>بغداد العراق للنقل العام والاستثمارات العقارية</b>					
11	147,455,331	1,300,000,000	عراقي	حارث جعفر كاظم لطيف	118
20	260,000,000	1,300,000,000	-	الشركة العامة لنقل الركاب	119
31	407,455,331	1,300,000,000		المجموع	
<b>ابداع الشرق الاوسط للمقاولات العامة</b>					
96	2,899,500,000	3,000,000,000	عراقي	شركة مصرف الشرق الاوسط العراقي	120
<b>نقل المنتجات النفطية والبضائع</b>					
11	466,700,000	3,900,000,000	عراقي	داود عبد زاير	121
24	973,830,000	3,900,000,000	-	المنشأة العامة لتوزيع المنتجات النفطية	122
35	1,440,530,000	3,900,000,000		المجموع	

جدول رقم (45) الإفصاح عن النسب المؤثرة المتحققة لغاية 2025/1/31

Table No. (45) Disclosure of the effective percentages achieved until 31/1/2025

نسبة الملكية % Ownership	عدد الاسهم No. of Shares	رأس المال Capital	الجنسية Nationality	اصحاب النسب المؤثرة يملكون 10% واكثر Influential people own 10% or over	ت Seq
<b>العراقية للنقل البري</b>					
11	1,545,833,463	14,000,000,000	عراقي	شركة التامين الوطنية	123
<b>العاب الكرخ</b>					
32	490,600,000	1,500,000,000	عراقي	عبدالكريم هادي مهدي الوالي	124
11	168,200,000	1,500,000,000	عراقي	هادي عبدالكريم هادي	125
10	160,000,000	1,500,000,000	عراقي	سامر عبدالكريم هادي	126
53	818,800,000	1,500,000,000		المجموع	
<b>الموصل مدن العاب</b>					
51	841,674,719	1,650,000,000	-	بلدية الموصل	127
<b>المعمورة للاستثمارات العقارية</b>					
13	3,023,004,750	22,780,000,000	عراقي	شركة مصرف العطاء الاسلامي للاستثمار	128
62	14,277,167,874	22,780,000,000	غير عراقي	Euphrates Iraq Fund Ltd	129
75	17,300,172,624	22,780,000,000		المجموع	
<b>النخبة للمقاولات العامة</b>					
10	210,179,340	2,065,519,330	عراقي	اسعد محمد حسن الخضيرى	130
45	938,842,916	2,065,519,330	عراقي	شركة مصرف دار السلام للاستثمار	131
55	1,149,022,256	2,065,519,330		المجموع	
<b>اسياسيل للاتصالات</b>					
24	75,476,432,862	310,000,000,000	عراقي	فاروق مصطفى رسول	132
15	46,690,088,618	310,000,000,000	غير عراقي	شركة بيزان القابضة ش.ش.و.	133
48	151,893,249,189	310,000,000,000	عراقي	شركة الرواد للخدمات العامة	134
87	274,059,770,669	310,000,000,000		المجموع	
<b>الخاتم للاتصالات</b>					
44	811,151,885,679	1,829,782,653,400	-	شركة الاتصالات المتنقلة (ش.م.ك)	135
31	576,173,671,881	1,829,782,653,400	غير عراقي	شركة اثير الوطنية ذ م م	136
23	439,119,819,216	1,829,782,653,400	-	محمد علي راضي الجرججي	137
98	1,826,445,376,776	1,829,782,653,400		المجموع	
<b>الباتك للاستثمار المالي</b>					
22	226,666,667	1,000,000,000	عراقي	شركة الباتك للتأمين واعادة التأمين	138
15	151,926,711	1,000,000,000	عراقي	شركة مصرف بابل	139
37	378,593,378	1,000,000,000		المجموع	
<b>الونام للاستثمار المالي</b>					
13	684,645,494	5,000,000,000	عراقي	الحسن هيثم جاسم الدباس	140
14	740,696,942	5,000,000,000	عراقي	هيثم جاسم محمد عزيز الدباس	141
13	683,855,472	5,000,000,000	عراقي	ياسر سمير خضير شبيب	142
13	684,281,310	5,000,000,000	عراقي	دانية هيثم جاسم الدباس	143
13	680,465,601	5,000,000,000	عراقي	رحمة سمير خضير شبيب	144
66	3,473,944,819	5,000,000,000		المجموع	
<b>الزوراء للاستثمار المالي</b>					
11	132,369,344	1,150,000,000	-	مي ابراهيم حسن الخضيرى	145
15	178,086,218	1,150,000,000	-	اسعد محمد حسن الخضيرى	146
26	310,455,562	1,150,000,000		المجموع	

جدول رقم (46) ايداع شهادات جديدة لشهر كانون الثاني 2025 في مركز الايداع

عدد الاسهم	عدد الحركات	نوع العملية
231,095,964,052	104	ايداع شهادة

جدول رقم (47) ايداع شهادات جديدة - OTC لشهر كانون الثاني 2025 في مركز الايداع

عدد الاسهم	عدد الحركات	نوع العملية
789,783,095	8	ايداع شهادة - OTC

جدول رقم (48) اضافة زيادة رأس المال لشهر كانون الثاني 2025

عدد الاسهم	عدد الحركات	نوع العملية
245,470,258,364	3,829	رسملة
3,000,000,000	6	اكتتاب

جدول رقم (49) مؤشرات مكتب التنازل العائلي والأرثي لشهر كانون الثاني 2025

عدد الاسهم	عدد الحركات	نوع العملية
1,721,594,855	207	الأرثية
4,884,135	7	التنازل العائلي

جدول رقم (50) نقل ملكية الاسهم من الوسيط الى المركز لشهر كانون الثاني 2025

عدد الاسهم	عدد الحركات	نوع العملية
1,288,133,283	70	من حساب الوسيط الى حساب REG

جدول رقم (51) عدد الاسهم التي اطلقت من حساب مركز الايداع الى حساب شركات الوساطة لشهر كانون الثاني 2025

عدد الاسهم	عدد الحركات	نوع العملية
10,102,982,633	713	تفعيل أسهم من حساب المركز REG الى حساب الوسيط

جدول رقم (52) عمليات الاكتتاب للشركات المدرجة في مركز الايداع خلال شهر كانون الثاني 2025

قطاع الاستثمار			
الكمية	عدد الحركات	رمز الشركة	اسم الشركة
3,000,000,000	6	VWIF	الونام للاستثمار المالي
3,000,000,000	6		المجموع